

МИНИСТЕРСТВО ПРОСВЕЩЕНИЯ РОССИЙСКОЙ ФЕДЕРАЦИИ

Министерство образования и науки республики Дагестан

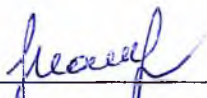
МКУ "Управление образования" администрации г.Махачкалы

МБОУ "Гимназия №11"

РАССМОТРЕНО

На заседании

ШМО учителей химии и
биологии



Курбанова У.М.

Протокол №1
от 28. 08. 2023г.

СОГЛАСОВАНО

Заместитель директора по
УВР



Татарханова Р.Х.

Протокол №1
от 28. 08. 2023 г.

УТВЕРЖДЕНО

Директор МБОУ

«Гимназия №11»

«ГИМН/ ... №11



Дибирова З.Я.

Приказ №48-П от «31» 08
2023 г.

РАБОЧАЯ ПРОГРАММА

(ID 3614848)

учебного предмета «Биология» (Базовый уровень)

для обучающихся 5 классов

Махачкала 2023

ПОЯСНИТЕЛЬНАЯ ЗАПИСКА

Программа по биологии на уровне основного общего образования составлена на основе требований к результатам освоения основной образовательной программы основного общего образования, представленных в ФГОС ООО, а также федеральной рабочей программы воспитания.

Программа по биологии направлена на формирование естественно-научной грамотности обучающихся и организацию изучения биологии на деятельностной основе. В программе по биологии учитываются возможности учебного предмета в реализации требований ФГОС ООО к планируемым личностным и метапредметным результатам обучения, а также реализация межпредметных связей естественно-научных учебных предметов на уровне основного общего образования.

В программе по биологии определяются основные цели изучения биологии на уровне основного общего образования, планируемые результаты освоения программы по биологии: личностные, метапредметные, предметные. Предметные планируемые результаты даны для каждого года изучения биологии.

Биология развивает представления о познаваемости живой природы и методах её познания, позволяет сформировать систему научных знаний о живых системах, умения их получать, присваивать и применять в жизненных ситуациях.

Биологическая подготовка обеспечивает понимание обучающимися научных принципов человеческой деятельности в природе, закладывает основы экологической культуры, здорового образа жизни.

Целями изучения биологии на уровне основного общего образования являются:

формирование системы знаний о признаках и процессах жизнедеятельности биологических систем разного уровня организации;

формирование системы знаний об особенностях строения, жизнедеятельности организма человека, условиях сохранения его здоровья;

формирование умений применять методы биологической науки для изучения биологических систем, в том числе организма человека;

формирование умений использовать информацию о современных достижениях в области биологии для объяснения процессов и явлений живой природы и жизнедеятельности собственного организма;

формирование умений объяснять роль биологии в практической деятельности людей, значение биологического разнообразия для сохранения биосферы, последствия деятельности человека в природе;

формирование экологической культуры в целях сохранения собственного здоровья и охраны окружающей среды.

Достижение целей программы по биологии обеспечивается решением следующих задач:

приобретение обучающимися знаний о живой природе, закономерностях строения, жизнедеятельности и средообразующей роли организмов, человеку как биосоциальном существе, о роли биологической науки в практической деятельности людей;

овладение умениями проводить исследования с использованием биологического оборудования и наблюдения за состоянием собственного организма;

освоение приёмов работы с биологической информацией, в том числе о современных достижениях в области биологии, её анализ и критическое оценивание;

воспитание биологически и экологически грамотной личности, готовой к сохранению собственного здоровья и охраны окружающей среды.

Общее число часов, отведенных для изучения биологии, составляет 238 часов: в 5 классе – 34 часа (1 час в неделю), в 6 классе – 34 часа (1 час в неделю), в 7 классе – 34 часа (1 час в неделю), в 8 классе – 68 часов (2 часа в неделю), в 9 классе – 68 часов (2 часа в неделю).

Предлагаемый в программе по биологии перечень лабораторных и практических работ является рекомендательным, учитель делает выбор проведения лабораторных работ и опытов с учётом индивидуальных особенностей обучающихся, списка экспериментальных заданий, предлагаемых в рамках основного государственного экзамена по биологии.

СОДЕРЖАНИЕ ОБУЧЕНИЯ

5 КЛАСС

1. Биология – наука о живой природе

Понятие о жизни. Признаки живого (клеточное строение, питание, дыхание, выделение, рост и другие признаки). Объекты живой и неживой природы, их сравнение. Живая и неживая природа – единое целое.

Биология – система наук о живой природе. Основные разделы биологии (ботаника, зоология, экология, цитология, анатомия, физиология и другие разделы). Профессии, связанные с биологией: врач, ветеринар, психолог, агроном, животновод и другие (4–5 профессий). Связь биологии с другими науками (математика, география и другие науки). Роль биологии в познании окружающего мира и практической деятельности современного человека.

Кабинет биологии. Правила поведения и работы в кабинете с биологическими приборами и инструментами.

Биологические термины, понятия, символы. Источники биологических знаний. Поиск информации с использованием различных источников (научно-популярная литература, справочники, Интернет).

2. Методы изучения живой природы

Научные методы изучения живой природы: наблюдение, эксперимент, описание, измерение, классификация. Правила работы с увеличительными приборами.

Метод описания в биологии (наглядный, словесный, схематический). Метод измерения (инструменты измерения). Наблюдение и эксперимент как ведущие методы биологии.

Лабораторные и практические работы

Изучение лабораторного оборудования: термометры, весы, чашки Петри, пробирки, мензурки. Правила работы с оборудованием в школьном кабинете.

Ознакомление с устройством лупы, светового микроскопа, правила работы с ними.

Ознакомление с растительными и животными клетками: томата и арбуза (натуральные препараты), инфузории туфельки и гидры (готовые микропрепараты) с помощью лупы и светового микроскопа.

Экскурсии или видеоэкскурсии

Овладение методами изучения живой природы – наблюдением и экспериментом.

3. Организмы – тела живой природы

Понятие об организме. Доядерные и ядерные организмы. Клетка и её открытие. Клеточное строение организмов. Цитология – наука о клетке. Клетка – наименьшая единица строения и жизнедеятельности организмов. Устройство увеличительных приборов: лупы и микроскопа. Строение клетки под световым микроскопом: клеточная оболочка, цитоплазма, ядро.

Одноклеточные и многоклеточные организмы. Клетки, ткани, органы, системы органов.

Жизнедеятельность организмов. Особенности строения и процессов жизнедеятельности у растений, животных, бактерий и грибов.

Свойства организмов: питание, дыхание, выделение, движение, размножение, развитие, раздражимость, приспособленность. Организм – единое целое.

Разнообразие организмов и их классификация (таксоны в биологии: царства, типы (отделы), классы, отряды (порядки), семейства, роды, виды. Бактерии и вирусы как формы жизни. Значение бактерий и вирусов в природе и в жизни человека.

Лабораторные и практические работы

Изучение клеток кожицы чешуи лука под лупой и микроскопом (на примере самостоятельно приготовленного микропрепарата).

Ознакомление с принципами систематики организмов.

Наблюдение за потреблением воды растением.

4. Организмы и среда обитания

Понятие о среде обитания. Водная, наземно-воздушная, почвенная, внутриорганизменная среды обитания. Представители сред обитания. Особенности сред обитания организмов. Приспособления организмов к среде обитания. Сезонные изменения в жизни организмов.

Лабораторные и практические работы.

Выявление приспособлений организмов к среде обитания (на конкретных примерах).

Экскурсии или видеоэкскурсии.

Растительный и животный мир родного края (краеведение).

5. Природные сообщества

Понятие о природном сообществе. Взаимосвязи организмов в природных сообществах. Пищевые связи в сообществах. Пищевые звенья, цепи и сети питания. Производители, потребители и разрушители органических веществ в природных сообществах. Примеры природных сообществ (лес, пруд, озеро и другие природные сообщества).

Искусственные сообщества, их отличительные признаки от природных сообществ. Причины неустойчивости искусственных сообществ. Роль искусственных сообществ в жизни человека.

Природные зоны Земли, их обитатели. Флора и фауна природных зон. Ландшафты: природные и культурные.

Лабораторные и практические работы.

Изучение искусственных сообществ и их обитателей (на примере аквариума и других искусственных сообществ).

Экскурсии или видеоэкскурсии.

Изучение природных сообществ (на примере леса, озера, пруда, луга и других природных сообществ.).

Изучение сезонных явлений в жизни природных сообществ.

6. Живая природа и человек

Изменения в природе в связи с развитием сельского хозяйства, производства и ростом численности населения. Влияние человека на живую природу в ходе истории. Глобальные экологические проблемы. Загрязнение воздушной и водной оболочек Земли, потери почв, их предотвращение. Пути сохранения биологического разнообразия. Охраняемые территории (заповедники, заказники, национальные парки, памятники природы). Красная книга Российской Федерации. Осознание жизни как великой ценности.

Практические работы.

Проведение акции по уборке мусора в ближайшем лесу, парке, сквере или на пришкольной территории.

ПЛАНИРУЕМЫЕ РЕЗУЛЬТАТЫ ОСВОЕНИЯ ПРОГРАММЫ ПО БИОЛОГИИ НА УРОВНЕ ОСНОВНОГО ОБЩЕГО ОБРАЗОВАНИЯ (БАЗОВЫЙ УРОВЕНЬ)

Освоение учебного предмета «Биология» на уровне основного общего образования должно обеспечить достижение следующих обучающимися личностных, метапредметных и предметных результатов.

ЛИЧНОСТНЫЕ РЕЗУЛЬТАТЫ

Личностные результаты освоения программы по биологии основного общего образования должны отражать готовность обучающихся руководствоваться системой позитивных ценностных ориентаций и расширение опыта деятельности на ее основе и в процессе реализации основных направлений воспитательной деятельности, в том числе в части:

1) гражданского воспитания:

готовность к конструктивной совместной деятельности при выполнении исследований и проектов, стремление к взаимопониманию и взаимопомощи;

2) патриотического воспитания:

отношение к биологии как к важной составляющей культуры, гордость за вклад российских и советских учёных в развитие мировой биологической науки;

3) духовно-нравственного воспитания:

готовность оценивать поведение и поступки с позиции нравственных норм и норм экологической культуры:

понимание значимости нравственного аспекта деятельности человека в медицине и биологии;

4) эстетического воспитания:

понимание роли биологии в формировании эстетической культуры личности;

5) физического воспитания, формирования культуры здоровья и эмоционального благополучия:

ответственное отношение к своему здоровью и установка на здоровый образ жизни (здоровое питание, соблюдение гигиенических правил и норм, сбалансированный режим занятий и отдыха, регулярная физическая активность);

осознание последствий и неприятие вредных привычек (употребление алкоголя, наркотиков, курение) и иных форм вреда для физического и психического здоровья;

соблюдение правил безопасности, в том числе навыки безопасного поведения в природной среде;

сформированность навыка рефлексии, управление собственным эмоциональным состоянием;

6) трудового воспитания:

активное участие в решении практических задач (в рамках семьи, образовательной организации, населенного пункта, края) биологической и экологической направленности, интерес к практическому изучению профессий, связанных с биологией;

7) экологического воспитания:

ориентация на применение биологических знаний при решении задач в области окружающей среды;

осознание экологических проблем и путей их решения;

готовность к участию в практической деятельности экологической направленности;

8) ценности научного познания:

ориентация на современную систему научных представлений об основных биологических закономерностях, взаимосвязях человека с природной и социальной средой;

понимание роли биологической науки в формировании научного мировоззрения;

развитие научной любознательности, интереса к биологической науке, навыков исследовательской деятельности;

9) адаптации обучающегося к изменяющимся условиям социальной и природной среды:

адекватная оценка изменяющихся условий;

принятие решения (индивидуальное, в группе) в изменяющихся условиях на основании анализа биологической информации;

планирование действий в новой ситуации на основании знаний биологических закономерностей.

МЕТАПРЕДМЕТНЫЕ РЕЗУЛЬТАТЫ

Метапредметные результаты освоения программы по биологии основного общего образования, должны отражать овладение следующими универсальными учебными действиями:

Познавательные универсальные учебные действия

1) базовые логические действия:

выявлять и характеризовать существенные признаки биологических объектов (явлений);

устанавливать существенный признак классификации биологических объектов (явлений, процессов), основания для обобщения и сравнения, критерии проводимого анализа;

с учётом предложенной биологической задачи выявлять закономерности и противоречия в рассматриваемых фактах и наблюдениях, предлагать критерии для выявления закономерностей и противоречий;

выявлять дефициты информации, данных, необходимых для решения поставленной задачи;

выявлять причинно-следственные связи при изучении биологических явлений и процессов, делать выводы с использованием дедуктивных и индуктивных умозаключений, умозаключений по аналогии, формулировать гипотезы о взаимосвязях;

самостоятельно выбирать способ решения учебной биологической задачи (сравнивать несколько вариантов решения, выбирать наиболее подходящий с учётом самостоятельно выделенных критериев).

2) базовые исследовательские действия:

использовать вопросы как исследовательский инструмент познания;

формулировать вопросы, фиксирующие разрыв между реальным и желательным состоянием ситуации, объекта, и самостоятельно устанавливать искомое и данное;

формировать гипотезу об истинности собственных суждений, аргументировать свою позицию, мнение;

проводить по самостоятельно составленному плану наблюдение, несложный биологический эксперимент, небольшое исследование по установлению особенностей биологического объекта (процесса) изучения, причинно-следственных связей и зависимостей биологических объектов между собой;

оценивать на применимость и достоверность информацию, полученную в ходе наблюдения и эксперимента;

самостоятельно формулировать обобщения и выводы по результатам проведённого наблюдения, эксперимента, владеть инструментами оценки достоверности полученных выводов и обобщений;

прогнозировать возможное дальнейшее развитие биологических процессов и их последствия в аналогичных или сходных ситуациях, а также выдвигать предположения об их развитии в новых условиях и контекстах.

3) работа с информацией:

применять различные методы, инструменты и запросы при поиске и отборе биологической информации или данных из источников с учётом предложенной учебной биологической задачи;

выбирать, анализировать, систематизировать и интерпретировать биологическую информацию различных видов и форм представления;

находить сходные аргументы (подтверждающие или опровергающие одну и ту же идею, версию) в различных информационных источниках;

самостоятельно выбирать оптимальную форму представления информации и иллюстрировать решаемые задачи несложными схемами, диаграммами, иной графикой и их комбинациями;

оценивать надёжность биологической информации по критериям, предложенным учителем или сформулированным самостоятельно;

запоминать и систематизировать биологическую информацию.

Коммуникативные универсальные учебные действия

1) общение:

воспринимать и формулировать суждения, выражать эмоции в процессе выполнения практических и лабораторных работ;

выражать себя (свою точку зрения) в устных и письменных текстах;

распознавать невербальные средства общения, понимать значение социальных знаков, знать и распознавать предпосылки конфликтных ситуаций и смягчать конфликты, вести переговоры;

понимать намерения других, проявлять уважительное отношение к собеседнику и в корректной форме формулировать свои возражения;

в ходе диалога и (или) дискуссии задавать вопросы по существу обсуждаемой биологической темы и высказывать идеи, нацеленные на решение биологической задачи и поддержание благожелательности общения;

сопоставлять свои суждения с суждениями других участников диалога, обнаруживать различие и сходство позиций;

публично представлять результаты выполненного биологического опыта (эксперимента, исследования, проекта);

самостоятельно выбирать формат выступления с учётом задач презентации и особенностей аудитории и в соответствии с ним составлять устные и письменные тексты с использованием иллюстративных материалов.

2) совместная деятельность:

понимать и использовать преимущества командной и индивидуальной работы при решении конкретной биологической проблемы, обосновывать необходимость применения групповых форм взаимодействия при решении поставленной учебной задачи;

принимать цель совместной деятельности, коллективно строить действия по её достижению: распределять роли, договариваться, обсуждать процесс и результат совместной работы, уметь обобщать мнения нескольких людей, проявлять готовность руководить, выполнять поручения, подчиняться;

планировать организацию совместной работы, определять свою роль (с учётом предпочтений и возможностей всех участников взаимодействия), распределять задачи между членами команды, участвовать в групповых формах работы (обсуждения, обмен мнениями, мозговые штурмы и иные);

выполнять свою часть работы, достигать качественного результата по своему направлению и координировать свои действия с другими членами команды;

оценивать качество своего вклада в общий продукт по критериям, самостоятельно сформулированным участниками взаимодействия, сравнивать результаты с исходной задачей и вклад каждого члена команды в достижение результатов, разделять сферу ответственности и проявлять готовность к предоставлению отчёта перед группой;

овладеть системой универсальных коммуникативных действий, которая обеспечивает сформированность социальных навыков и эмоционального интеллекта обучающихся.

Регулятивные универсальные учебные действия

Самоорганизация:

выявлять проблемы для решения в жизненных и учебных ситуациях, используя биологические знания;

ориентироваться в различных подходах принятия решений (индивидуальное, принятие решения в группе, принятие решений группой);

самостоятельно составлять алгоритм решения задачи (или его часть), выбирать способ решения учебной биологической задачи с учётом имеющихся ресурсов и собственных возможностей, аргументировать предлагаемые варианты решений;

составлять план действий (план реализации намеченного алгоритма решения), корректировать предложенный алгоритм с учётом получения новых биологических знаний об изучаемом биологическом объекте;

делать выбор и брать ответственность за решение.

Самоконтроль, эмоциональный интеллект:

владеть способами самоконтроля, самомотивации и рефлексии;

давать оценку ситуации и предлагать план её изменения;

учитывать контекст и предвидеть трудности, которые могут возникнуть при решении учебной биологической задачи, адаптировать решение к меняющимся обстоятельствам;

объяснять причины достижения (недостижения) результатов деятельности, давать оценку приобретённому опыту, уметь находить позитивное в произошедшей ситуации;

вносить коррективы в деятельность на основе новых обстоятельств, изменившихся ситуаций, установленных ошибок, возникших трудностей;

оценивать соответствие результата цели и условиям;

различать, называть и управлять собственными эмоциями и эмоциями других;

выявлять и анализировать причины эмоций;

ставить себя на место другого человека, понимать мотивы и намерения другого;

регулировать способ выражения эмоций.

Принятие себя и других

осознанно относиться к другому человеку, его мнению;

признавать своё право на ошибку и такое же право другого;

открытость себе и другим;

осознавать невозможность контролировать всё вокруг;

овладеть системой универсальных учебных регулятивных действий, которая обеспечивает формирование смысловых установок личности (внутренняя позиция личности), и жизненных навыков личности (управления собой, самодисциплины, устойчивого поведения).

ПРЕДМЕТНЫЕ РЕЗУЛЬТАТЫ

Предметные результаты освоения программы по биологии к концу обучения *в 5 классе:*

характеризовать биологию как науку о живой природе, называть признаки живого, сравнивать объекты живой и неживой природы;

перечислять источники биологических знаний, характеризовать значение биологических знаний для современного человека, профессии, связанные с биологией (4–5 профессий);

приводить примеры вклада российских (в том числе В. И. Вернадский, А. Л. Чижевский) и зарубежных (в том числе Аристотель, Теофраст, Гиппократ) учёных в развитие биологии;

иметь представление о важнейших биологических процессах и явлениях: питание, дыхание, транспорт веществ, раздражимость, рост, развитие, движение, размножение;

применять биологические термины и понятия (в том числе: живые тела, биология, экология, цитология, анатомия, физиология, биологическая систематика, клетка, ткань, орган, система органов, организм, вирус, движение, питание, фотосинтез, дыхание, выделение, раздражимость, рост, размножение, развитие, среда обитания, природное сообщество, искусственное сообщество) в соответствии с поставленной задачей и в контексте;

различать по внешнему виду (изображениям), схемам и описаниям доядерные и ядерные организмы, различные биологические объекты: растения, животных, грибы, лишайники, бактерии, природные и искусственные сообщества, взаимосвязи организмов в природном и искусственном сообществах, представителей флоры и фауны природных зон Земли, ландшафты природные и культурные;

проводить описание организма (растения, животного) по заданному плану, выделять существенные признаки строения и процессов жизнедеятельности организмов, характеризовать организмы как тела живой природы, перечислять особенности растений, животных, грибов, лишайников, бактерий и вирусов;

раскрывать понятие о среде обитания (водной, наземно-воздушной, почвенной, внутриорганизменной), условиях среды обитания;

приводить примеры, характеризующие приспособленность организмов к среде обитания, взаимосвязи организмов в сообществах;

выделять отличительные признаки природных и искусственных сообществ;

аргументировать основные правила поведения человека в природе и объяснять значение природоохранной деятельности человека, анализировать глобальные экологические проблемы;

раскрывать роль биологии в практической деятельности человека;

демонстрировать на конкретных примерах связь знаний биологии со знаниями по математике, предметам гуманитарного цикла, различными видами искусства;

выполнять практические работы (поиск информации с использованием различных источников, описание организма по заданному плану) и лабораторные работы (работа с микроскопом, знакомство с различными способами измерения и сравнения живых объектов);

применять методы биологии (наблюдение, описание, классификация, измерение, эксперимент): проводить наблюдения за организмами, описывать биологические объекты, процессы и явления, выполнять биологический рисунок и измерение биологических объектов;

владеть приёмами работы с лупой, световым и цифровым микроскопами при рассматривании биологических объектов;

соблюдать правила безопасного труда при работе с учебным и лабораторным оборудованием, химической посудой в соответствии с инструкциями на уроке, во внеурочной деятельности;

использовать при выполнении учебных заданий научно-популярную литературу по биологии, справочные материалы, ресурсы Интернета;

создавать письменные и устные сообщения, используя понятийный аппарат изучаемого раздела биологии.

ПОУРОЧНОЕ ПЛАНИРОВАНИЕ
5 КЛАСС

№ п/п	Тема урока	Количество Всего
1	биология наука о живой природе	1
2	Методы изучения биологии.	1
3	Методы изучения живой природы: наблюдение и эксперимент. Лабораторная работа. «Изучение лабораторного оборудования: термометры, весы, чашки Петри, пробирки, мензурки. Правила работы с оборудованием в школьном кабинете. Ознакомление с устройством лупы, светового микроскопа, правила работы с ними»	1
4	Как работают в лаборатории.	1
5	Разнообразие живой природы.	1
6	Среды обитания организмов.	1
7	Контрольная работа (тест) по разделу "Биология как наука"	1
8	Увеличительные приборы. Лабораторная работа №1. Изучение устройства увеличительных приборов и правил работы с ними.	1
9	Химический состав клетки.	1

во часов Контроль ые работы	Практическ ие работы	Дата изучения	Электронные цифровые образовательные ресурсы
		04.09.2023	Библиотека ЦОК https://m.edsoo.ru/863cca60
		11.09.2023	Библиотека ЦОК https://m.edsoo.ru/863ccc0e
	0.5	18.09.2023	Библиотека ЦОК https://m.edsoo.ru/863cd65e
		25.09.2023	Библиотека ЦОК https://m.edsoo.ru/863ccc0e
		02.10.2023	Библиотека ЦОК https://m.edsoo.ru/863ccf56
		09.10.2023	Библиотека ЦОК https://m.edsoo.ru/863cd0c8
0.5		16.10.2023	Библиотека ЦОК https://m.edsoo.ru/863cd866
	0.5	23.10.2023	Библиотека ЦОК https://m.edsoo.ru/863cd9ce
		06.11.2023	Библиотека ЦОК https://m.edsoo.ru/863cdb36

10	Лабораторная работа №2 «Обнаружение неорганических и органических веществ в растениях».	1
11	Строение клетки .	1
12	Лабораторная работа №3 «Приготовление и рассматривание микропрепарата кожицы лука под микроскопом».	1
13	Жизнедеятельность клетки.	1
14	Контрольная работа. Клетка- основа строения и жизнедеятельности организмов	1
15	Характеристика царства Бактерий.	1
16	Роль бактерий в природе и жизни человека.	1
17	Характеристика царства Растений.	1
18	Водоросли. Лабораторная работа №4. Изучение строения водорослей.	1
19	Многообразие водорослей.	1
20	Роль водорослей в природе и жизни человека.	1
21	Высшие споровые растения.	1
22	Моховидные. Лабораторная работа №5. Изучение внешнего строения мхов.	1
23	Папоротниковидные. Плауновидные. Хвощевидные. Лабораторная работа №6.	1

1	0.5	13.11.2023	Библиотека ЦОК https://m.edsoo.ru/863cddde
		20.11.2023	Библиотека ЦОК https://m.edsoo.ru/863cd3de
	0.5	27.11.2023	Библиотека ЦОК https://m.edsoo.ru/863ce568
		04.12.2023	Библиотека ЦОК https://m.edsoo.ru/863ce73e
		11.12.2023	Библиотека ЦОК https://m.edsoo.ru/863ce8ec
		18.12.2023	
		25.12.2023	
		08.01.2024	
	0.5	15.01.2024	Библиотека ЦОК https://m.edsoo.ru/863ce8ec
		22.01.2024	
		29.01.2024	Библиотека ЦОК https://m.edsoo.ru/863cea68
		05.02.2024	Библиотека ЦОК https://m.edsoo.ru/863cec3e
	0.5	12.02.2024	Библиотека ЦОК https://m.edsoo.ru/863cedba
0.5	19.02.2024	Библиотека ЦОК https://m.edsoo.ru/863cf684	

	Изучение внешнего строения папоротника.	
24	Голосеменные растения.	1
25	Разнообразие хвойных растений. Лабораторная работа №7. Изучение внешнего строения хвои, шишек и семян голосеменных растений.	1
26	Покрытосеменные, или Цветковые растения. Лабораторная работа №8. Изучение внешнего строения покрытосеменных растений.	1
27	Контрольная работа «Характеристика Царств живых организмов».	1
28	Характеристика Царства Животные. тест по теме	1
29	Характеристика царства Грибы.	1
30	Многообразие грибов. Их роль в природе и жизни человека. Лабораторная работа №9. Изучение строения плесневых грибов.	1
31	Грибы- паразиты растений, животных, человека	1
32	Лишайники- комплексные симбиотические организмы.	1
33	Происхождение бактерий, грибов, животных и растений.	1
34	Итоговая контрольная работа за курс 5 класса	1
ОБЩЕЕ КОЛИЧЕСТВО ЧАСОВ ПО ПРОГРАММЕ		34

		26.02.2024	Библиотека ЦОК https://m.edsoo.ru/863cf508
	0.5	04.03.2024	Библиотека ЦОК https://m.edsoo.ru/863cf684
	0.5	11.03.2024	Библиотека ЦОК https://m.edsoo.ru/863cf684
0.5		18.03.2024	Библиотека ЦОК https://m.edsoo.ru/863cfd3c
		01.04.2024	Библиотека ЦОК https://m.edsoo.ru/863cf7e2
		08.04.2024	Библиотека ЦОК https://m.edsoo.ru/863cfb20
	0.5	15.04.2024	Библиотека ЦОК https://m.edsoo.ru/863cfeea
		22.04.2024	Библиотека ЦОК https://m.edsoo.ru/863d0340
		13.05.2024	Библиотека ЦОК https://m.edsoo.ru/863d0340
		20.05.2024	Библиотека ЦОК https://m.edsoo.ru/863d064c
1		27.05.2024	
3	5		

МИНИСТЕРСТВО ПРОСВЕЩЕНИЯ РОССИЙСКОЙ ФЕДЕРАЦИИ

Министерство образования и науки республики Дагестан

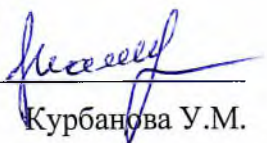
МКУ "Управление образования" администрации г.Махачкалы

МБОУ "Гимназия №11"

РАССМОТРЕНО

На заседании

ШМО учителей химии и
биологии



Курбанова У.М.

Протокол №1
от 28. 08. 2023г.

СОГЛАСОВАНО

Заместитель директора по
УВР



Татарханова Р.Х.

Протокол №1
от 28. 08. 2023 г.

УТВЕРЖДЕНО

Директор МБОУ
«Гимназия №11»



Дибирова З.Я.

Приказ №48-П от «31» 08
2023 г.

РАБОЧАЯ ПРОГРАММА

(ID 3335137)

учебного предмета «Биология» (Базовый уровень)

для обучающихся 6 классов

МИНИСТЕРСТВО ПРОСВЕЩЕНИЯ РОССИЙСКОЙ ФЕДЕРАЦИИ

Министерство образования и науки республики Дагестан

МКУ "Управление образования" администрации г.Махачкалы

МБОУ "Гимназия №11"

РАССМОТРЕНО

На заседании

ШМО учителей химии и
биологии

СОГЛАСОВАНО

Заместитель директора по
УВР

УТВЕРЖДЕНО

Директор МБОУ
«Гимназия №11»

Курбанова У.М.

Протокол №1
от 28. 08. 2023г.

Татарханова Р.Х.

Протокол №1
от 28. 08. 2023 г.

Дибирова З.Я.

Приказ №48-П от «31» 08
2023 г.

РАБОЧАЯ ПРОГРАММА

(ID 3335137)

учебного предмета «Биология» (Базовый уровень)

для обучающихся 6 классов

Махачкала 2023

ПОЯСНИТЕЛЬНАЯ ЗАПИСКА

Программа по биологии на уровне основного общего образования составлена на основе требований к результатам освоения основной образовательной программы основного общего образования, представленных в ФГОС ООО, а также федеральной рабочей программы воспитания.

Программа по биологии направлена на формирование естественно-научной грамотности обучающихся и организацию изучения биологии на деятельностной основе. В программе по биологии учитываются возможности учебного предмета в реализации требований ФГОС ООО к планируемым личностным и метапредметным результатам обучения, а также реализация межпредметных связей естественно-научных учебных предметов на уровне основного общего образования.

В программе по биологии определяются основные цели изучения биологии на уровне основного общего образования, планируемые результаты освоения программы по биологии: личностные, метапредметные, предметные. Предметные планируемые результаты даны для каждого года изучения биологии.

Биология развивает представления о познаваемости живой природы и методах её познания, позволяет сформировать систему научных знаний о живых системах, умения их получать, присваивать и применять в жизненных ситуациях.

Биологическая подготовка обеспечивает понимание обучающимися научных принципов человеческой деятельности в природе, закладывает основы экологической культуры, здорового образа жизни.

Целями изучения биологии на уровне основного общего образования являются:

формирование системы знаний о признаках и процессах жизнедеятельности биологических систем разного уровня организации;

формирование системы знаний об особенностях строения, жизнедеятельности организма человека, условиях сохранения его здоровья;

формирование умений применять методы биологической науки для изучения биологических систем, в том числе организма человека;

формирование умений использовать информацию о современных достижениях в области биологии для объяснения процессов и явлений живой природы и жизнедеятельности собственного организма;

формирование умений объяснять роль биологии в практической деятельности людей, значение биологического разнообразия для сохранения биосферы, последствия деятельности человека в природе;

формирование экологической культуры в целях сохранения собственного здоровья и охраны окружающей среды.

Достижение целей программы по биологии обеспечивается решением следующих задач:

приобретение обучающимися знаний о живой природе, закономерностях строения, жизнедеятельности и средообразующей роли организмов, человеку как биосоциальном существе, о роли биологической науки в практической деятельности людей;

овладение умениями проводить исследования с использованием биологического оборудования и наблюдения за состоянием собственного организма;

освоение приёмов работы с биологической информацией, в том числе о современных достижениях в области биологии, её анализ и критическое оценивание;

воспитание биологически и экологически грамотной личности, готовой к сохранению собственного здоровья и охраны окружающей среды.

Общее число часов, отведенных для изучения биологии, составляет 238 часов: в 5 классе – 34 часа (1 час в неделю), в 6 классе – 34 часа (1 час в неделю), в 7 классе – 34 часа (1 час в неделю), в 8 классе – 68 часов (2 часа в неделю), в 9 классе – 68 часов (2 часа в неделю).

Предлагаемый в программе по биологии перечень лабораторных и практических работ является рекомендательным, учитель делает выбор проведения лабораторных работ и опытов с учётом индивидуальных особенностей обучающихся, списка экспериментальных заданий, предлагаемых в рамках основного государственного экзамена по биологии.

СОДЕРЖАНИЕ ОБУЧЕНИЯ

6 КЛАСС

1. Растительный организм

Ботаника – наука о растениях. Разделы ботаники. Связь ботаники с другими науками и техникой. Общие признаки растений.

Разнообразие растений. Уровни организации растительного организма. Высшие и низшие растения. Споровые и семенные растения.

Растительная клетка. Изучение растительной клетки под световым микроскопом: клеточная оболочка, ядро, цитоплазма (пластиды, митохондрии, вакуоли с клеточным соком). Растительные ткани. Функции растительных тканей.

Органы и системы органов растений. Строение органов растительного организма, их роль и связь между собой.

Лабораторные и практические работы.

Изучение микроскопического строения листа водного растения элодеи.

Изучение строения растительных тканей (использование микропрепаратов).

Изучение внешнего строения травянистого цветкового растения (на живых или гербарных экземплярах растений): пастушья сумка, редька дикая, лютик едкий и другие растения.

Обнаружение неорганических и органических веществ в растении.

Экскурсии или видеоэкскурсии.

Ознакомление в природе с цветковыми растениями.

2. Строение и многообразие покрытосеменных растений

Строение семян. Состав и строение семян.

Виды корней и типы корневых систем. Видоизменения корней. Корень – орган почвенного (минерального) питания. Корни и корневые системы. Внешнее и внутреннее строение корня в связи с его функциями. Корневой чехлик. Зоны корня. Корневые волоски. Рост корня. Поглощение корнями воды и минеральных веществ, необходимых растению (корневое давление, осмос). Видоизменение корней.

Побег. Развитие побега из почки. Строение стебля. Внешнее и внутреннее строение листа. Видоизменения побегов: корневище, клубень, луковица. Их строение, биологическое и хозяйственное значение. Побег и почки. Листорасположение и листовая мозаика. Строение и функции листа. Простые и сложные листья. Видоизменения листьев. Особенности внутреннего строения листа в связи с его функциями (кожица и устьица, основная ткань листа, проводящие пучки). Лист – орган воздушного питания.

Строение и разнообразие цветков. Соцветия. Плоды. Типы плодов. Распространение плодов и семян в природе.

Лабораторные и практические работы.

Изучение строения корневых систем (стержневой и мочковатой) на примере гербарных экземпляров или живых растений.

Изучение микропрепарата клеток корня.

Ознакомление с внешним строением листьев и листорасположением (на комнатных растениях).

Изучение строения вегетативных и генеративных почек (на примере сирени, тополя и других растений).

Изучение микроскопического строения листа (на готовых микропрепаратах).

Рассматривание микроскопического строения ветки дерева (на готовом микропрепарате).

Исследование строения корневища, клубня, луковицы.

Изучение строения цветков.

Ознакомление с различными типами соцветий.

Изучение строения семян двудольных растений.

Изучение строения семян однодольных растений.

3. Жизнедеятельность растительного организма

Обмен веществ у растений

Неорганические (вода, минеральные соли) и органические вещества (белки, жиры, углеводы, нуклеиновые кислоты, витамины и другие вещества) растения. Минеральное питание растений. Удобрения.

Питание растений.

Поглощение корнями воды и минеральных веществ, необходимых растению (корневое давление, осмос). Почва, её плодородие. Значение обработки почвы (окучивание), внесения удобрений, прореживания проростков, полива для жизни культурных растений. Гидропоника.

Фотосинтез. Лист – орган воздушного питания. Значение фотосинтеза в природе и в жизни человека.

Дыхание растения.

Дыхание корня. Рыхление почвы для улучшения дыхания корней. Условия, препятствующие дыханию корней. Лист как орган дыхания (устыичный аппарат). Поступление в лист атмосферного воздуха. Сильная запылённость воздуха, как препятствие для дыхания листьев. Стебель как орган дыхания (наличие устьиц в кожице, чечевичек). Особенности дыхания растений. Взаимосвязь дыхания растения с фотосинтезом.

Транспорт веществ в растении.

Связь клеточного строения стебля с его функциями. Рост стебля в длину. Клеточное строение стебля травянистого растения: кожица, проводящие пучки, основная ткань (паренхима). Клеточное строение стебля древесного растения: кора (пробка, луб), камбий, древесина и сердцевина. Рост стебля в толщину. Проводящие ткани корня. Транспорт воды и минеральных веществ в растении (сосуды древесины) – восходящий ток. Испарение воды через стебель и листья (транспирация). Регуляция испарения воды в растении. Влияние внешних условий на испарение воды. Транспорт органических веществ в растении (ситовидные трубки луба) – нисходящий ток. Перераспределение и запасание веществ в растении. Выделение у растений. Листопад.

Рост и развитие растения.

Проращение семян. Условия проращения семян. Подготовка семян к посеву. Развитие проростков.

Образовательные ткани. Конус нарастания побега, рост кончика корня. Верхушечный и вставочный рост. Рост корня и стебля в толщину, камбий. Образование годичных колец у древесных растений. Влияние фитогормонов на рост растения. Ростовые движения растений. Развитие побега из почки.

Размножение растений и его значение. Семенное (генеративное) размножение растений. Цветки и соцветия. Опыление. Перекрёстное опыление (ветром, животными, водой) и самоопыление. Двойное оплодотворение. Наследование признаков обоих родителей.

Вегетативное размножение цветковых растений в природе. Вегетативное размножение культурных растений. Клоны. Сохранение признаков материнского растения. Хозяйственное значение вегетативного размножения.

Лабораторные и практические работы.

Наблюдение за ростом корня.

Наблюдение за ростом побега.

Определение возраста дерева по спилу.

Выявление передвижения воды и минеральных веществ по древесине.

Наблюдение процесса выделения кислорода на свету аквариумными растениями.

Изучение роли рыхления для дыхания корней.

Овладение приёмами вегетативного размножения растений (черенкование побегов, черенкование листьев и другие) на примере комнатных растений (традесканция, сенполия, бегония, сансевиера и другие растения).

Определение всхожести семян культурных растений и посев их в грунт.

Наблюдение за ростом и развитием цветкового растения в комнатных условиях (на примере фасоли или посевного гороха).

Определение условий прорастания семян.

ПЛАНИРУЕМЫЕ РЕЗУЛЬТАТЫ ОСВОЕНИЯ ПРОГРАММЫ ПО БИОЛОГИИ НА УРОВНЕ ОСНОВНОГО ОБЩЕГО ОБРАЗОВАНИЯ (БАЗОВЫЙ УРОВЕНЬ)

Освоение учебного предмета «Биология» на уровне основного общего образования должно обеспечить достижение следующих обучающимися личностных, метапредметных и предметных результатов.

ЛИЧНОСТНЫЕ РЕЗУЛЬТАТЫ

Личностные результаты освоения программы по биологии основного общего образования должны отражать готовность обучающихся руководствоваться системой позитивных ценностных ориентаций и расширение опыта деятельности на ее основе и в процессе реализации основных направлений воспитательной деятельности, в том числе в части:

1) гражданского воспитания:

готовность к конструктивной совместной деятельности при выполнении исследований и проектов, стремление к взаимопониманию и взаимопомощи;

2) патриотического воспитания:

отношение к биологии как к важной составляющей культуры, гордость за вклад российских и советских учёных в развитие мировой биологической науки;

3) духовно-нравственного воспитания:

готовность оценивать поведение и поступки с позиции нравственных норм и норм экологической культуры;

понимание значимости нравственного аспекта деятельности человека в медицине и биологии;

4) эстетического воспитания:

понимание роли биологии в формировании эстетической культуры личности;

5) физического воспитания, формирования культуры здоровья и эмоционального благополучия:

ответственное отношение к своему здоровью и установка на здоровый образ жизни (здоровое питание, соблюдение гигиенических правил и норм, сбалансированный режим занятий и отдыха, регулярная физическая активность);

осознание последствий и неприятие вредных привычек (употребление алкоголя, наркотиков, курение) и иных форм вреда для физического и психического здоровья;

соблюдение правил безопасности, в том числе навыки безопасного поведения в природной среде;

сформированность навыка рефлексии, управление собственным эмоциональным состоянием;

6) трудового воспитания:

активное участие в решении практических задач (в рамках семьи, образовательной организации, населенного пункта, края) биологической и экологической направленности, интерес к практическому изучению профессий, связанных с биологией;

7) экологического воспитания:

ориентация на применение биологических знаний при решении задач в области окружающей среды;

осознание экологических проблем и путей их решения;

готовность к участию в практической деятельности экологической направленности;

8) ценности научного познания:

ориентация на современную систему научных представлений об основных биологических закономерностях, взаимосвязях человека с природной и социальной средой;

понимание роли биологической науки в формировании научного мировоззрения;

развитие научной любознательности, интереса к биологической науке, навыков исследовательской деятельности;

9) адаптации обучающегося к изменяющимся условиям социальной и природной среды:

адекватная оценка изменяющихся условий;

принятие решения (индивидуальное, в группе) в изменяющихся условиях на основании анализа биологической информации;

планирование действий в новой ситуации на основании знаний биологических закономерностей.

МЕТАПРЕДМЕТНЫЕ РЕЗУЛЬТАТЫ

Метапредметные результаты освоения программы по биологии основного общего образования, должны отражать овладение следующими универсальными учебными действиями:

Познавательные универсальные учебные действия

1) базовые логические действия:

выявлять и характеризовать существенные признаки биологических объектов (явлений);

устанавливать существенный признак классификации биологических объектов (явлений, процессов), основания для обобщения и сравнения, критерии проводимого анализа;

с учётом предложенной биологической задачи выявлять закономерности и противоречия в рассматриваемых фактах и наблюдениях, предлагать критерии для выявления закономерностей и противоречий;

выявлять дефициты информации, данных, необходимых для решения поставленной задачи;

выявлять причинно-следственные связи при изучении биологических явлений и процессов, делать выводы с использованием дедуктивных и индуктивных умозаключений, умозаключений по аналогии, формулировать гипотезы о взаимосвязях;

самостоятельно выбирать способ решения учебной биологической задачи (сравнивать несколько вариантов решения, выбирать наиболее подходящий с учётом самостоятельно выделенных критериев).

2) базовые исследовательские действия:

использовать вопросы как исследовательский инструмент познания;

формулировать вопросы, фиксирующие разрыв между реальным и желательным состоянием ситуации, объекта, и самостоятельно устанавливать искомое и данное;

формировать гипотезу об истинности собственных суждений, аргументировать свою позицию, мнение;

проводить по самостоятельно составленному плану наблюдение, несложный биологический эксперимент, небольшое исследование по установлению особенностей биологического объекта (процесса) изучения, причинно-следственных связей и зависимостей биологических объектов между собой;

оценивать на применимость и достоверность информацию, полученную в ходе наблюдения и эксперимента;

самостоятельно формулировать обобщения и выводы по результатам проведённого наблюдения, эксперимента, владеть инструментами оценки достоверности полученных выводов и обобщений;

прогнозировать возможное дальнейшее развитие биологических процессов и их последствия в аналогичных или сходных ситуациях, а также выдвигать предположения об их развитии в новых условиях и контекстах.

3) работа с информацией:

применять различные методы, инструменты и запросы при поиске и отборе биологической информации или данных из источников с учётом предложенной учебной биологической задачи;

выбирать, анализировать, систематизировать и интерпретировать биологическую информацию различных видов и форм представления;

находить сходные аргументы (подтверждающие или опровергающие одну и ту же идею, версию) в различных информационных источниках;

самостоятельно выбирать оптимальную форму представления информации и иллюстрировать решаемые задачи несложными схемами, диаграммами, иной графикой и их комбинациями;

оценивать надёжность биологической информации по критериям, предложенным учителем или сформулированным самостоятельно;

запоминать и систематизировать биологическую информацию.

Коммуникативные универсальные учебные действия

1) общение:

воспринимать и формулировать суждения, выражать эмоции в процессе выполнения практических и лабораторных работ;

выражать себя (свою точку зрения) в устных и письменных текстах;

распознавать невербальные средства общения, понимать значение социальных знаков, знать и распознавать предпосылки конфликтных ситуаций и смягчать конфликты, вести переговоры;

понимать намерения других, проявлять уважительное отношение к собеседнику и в корректной форме формулировать свои возражения;

в ходе диалога и (или) дискуссии задавать вопросы по существу обсуждаемой биологической темы и высказывать идеи, нацеленные на решение биологической задачи и поддержание благожелательности общения;

сопоставлять свои суждения с суждениями других участников диалога, обнаруживать различие и сходство позиций;

публично представлять результаты выполненного биологического опыта (эксперимента, исследования, проекта);

самостоятельно выбирать формат выступления с учётом задач презентации и особенностей аудитории и в соответствии с ним составлять устные и письменные тексты с использованием иллюстративных материалов.

2) совместная деятельность:

понимать и использовать преимущества командной и индивидуальной работы при решении конкретной биологической проблемы, обосновывать необходимость применения групповых форм взаимодействия при решении поставленной учебной задачи;

принимать цель совместной деятельности, коллективно строить действия по её достижению: распределять роли, договариваться, обсуждать процесс и результат совместной работы, уметь обобщать мнения нескольких людей, проявлять готовность руководить, выполнять поручения, подчиняться;

планировать организацию совместной работы, определять свою роль (с учётом предпочтений и возможностей всех участников взаимодействия), распределять задачи между членами команды, участвовать в групповых формах работы (обсуждения, обмен мнениями, мозговые штурмы и иные);

выполнять свою часть работы, достигать качественного результата по своему направлению и координировать свои действия с другими членами команды;

оценивать качество своего вклада в общий продукт по критериям, самостоятельно сформулированным участниками взаимодействия, сравнивать результаты с исходной задачей и вклад каждого члена команды в достижение результатов, разделять сферу ответственности и проявлять готовность к предоставлению отчёта перед группой;

овладеть системой универсальных коммуникативных действий, которая обеспечивает сформированность социальных навыков и эмоционального интеллекта обучающихся.

Регулятивные универсальные учебные действия

Самоорганизация:

выявлять проблемы для решения в жизненных и учебных ситуациях, используя биологические знания;

ориентироваться в различных подходах принятия решений (индивидуальное, принятие решения в группе, принятие решений группой);

самостоятельно составлять алгоритм решения задачи (или его часть), выбирать способ решения учебной биологической задачи с учётом имеющихся ресурсов и собственных возможностей, аргументировать предлагаемые варианты решений;

составлять план действий (план реализации намеченного алгоритма решения), корректировать предложенный алгоритм с учётом получения новых биологических знаний об изучаемом биологическом объекте;

делать выбор и брать ответственность за решение.

Самоконтроль, эмоциональный интеллект:

владеть способами самоконтроля, самомотивации и рефлексии;

давать оценку ситуации и предлагать план её изменения;

учитывать контекст и предвидеть трудности, которые могут возникнуть при решении учебной биологической задачи, адаптировать решение к меняющимся обстоятельствам;

объяснять причины достижения (недостижения) результатов деятельности, давать оценку приобретённому опыту, уметь находить позитивное в произошедшей ситуации;

вносить коррективы в деятельность на основе новых обстоятельств, изменившихся ситуаций, установленных ошибок, возникших трудностей;

оценивать соответствие результата цели и условиям;

различать, называть и управлять собственными эмоциями и эмоциями других;

выявлять и анализировать причины эмоций;

ставить себя на место другого человека, понимать мотивы и намерения другого;

регулировать способ выражения эмоций.

Принятие себя и других

осознанно относиться к другому человеку, его мнению;

признавать своё право на ошибку и такое же право другого;

открытость себе и другим;

осознавать невозможность контролировать всё вокруг;

овладеть системой универсальных учебных регулятивных действий, которая обеспечивает формирование смысловых установок личности (внутренняя позиция личности), и жизненных навыков личности (управления собой, самодисциплины, устойчивого поведения).

ПРЕДМЕТНЫЕ РЕЗУЛЬТАТЫ

Предметные результаты освоения программы по биологии к концу обучения *в 6 классе*:

характеризовать ботанику как биологическую науку, её разделы и связи с другими науками и техникой;

приводить примеры вклада российских (в том числе В. В. Докучаев, К. А. Тимирязев, С. Г. Навагин) и зарубежных учёных (в том числе Р. Гук, М. Мальпиги) в развитие наук о растениях;

применять биологические термины и понятия (в том числе: ботаника, растительная клетка, растительная ткань, органы растений, система органов растения: корень, побег почка, лист, видоизменённые органы, цветок, плод, семя, растительный организм, минеральное питание, фотосинтез, дыхание, рост, развитие, размножение, клон, раздражимость) в соответствии с поставленной задачей и в контексте;

описывать строение и жизнедеятельность растительного организма (на примере покрытосеменных или цветковых): поглощение воды и минеральное питание, фотосинтез, дыхание, транспорт веществ, рост, размножение, развитие, связь строения вегетативных и генеративных органов растений с их функциями;

различать и описывать живые и гербарные экземпляры растений по заданному плану, части растений по изображениям, схемам, моделям, муляжам, рельефным таблицам;

характеризовать признаки растений, уровни организации растительного организма, части растений: клетки, ткани, органы, системы органов, организм;

сравнивать растительные ткани и органы растений между собой;

выполнять практические и лабораторные работы по морфологии и физиологии растений, в том числе работы с микроскопом с постоянными (фиксированными) и временными микропрепаратами, исследовательские работы с использованием приборов и инструментов цифровой лаборатории;

характеризовать процессы жизнедеятельности растений: поглощение воды и минеральное питание, фотосинтез, дыхание, рост, развитие, способы естественного и искусственного вегетативного размножения, семенное размножение (на примере покрытосеменных, или цветковых);

выявлять причинно-следственные связи между строением и функциями тканей и органов растений, строением и жизнедеятельностью растений;

классифицировать растения и их части по разным основаниям;

объяснять роль растений в природе и жизни человека: значение фотосинтеза в природе и в жизни человека, биологическое и хозяйственное значение видоизменённых побегов, хозяйственное значение вегетативного размножения;

применять полученные знания для выращивания и размножения культурных растений;

использовать методы биологии: проводить наблюдения за растениями, описывать растения и их части, ставить простейшие биологические опыты и эксперименты;

соблюдать правила безопасного труда при работе с учебным и лабораторным оборудованием, химической посудой в соответствии с инструкциями на уроке и во внеурочной деятельности;

демонстрировать на конкретных примерах связь знаний биологии со знаниями по математике, географии, технологии, предметов гуманитарного цикла, различными видами искусства;

владеть приёмами работы с биологической информацией: формулировать основания для извлечения и обобщения информации из двух источников, преобразовывать информацию из одной знаковой системы в другую;

создавать письменные и устные сообщения, используя понятийный аппарат изучаемого раздела биологии.

ТЕМАТИЧЕСКОЕ ПЛАНИРОВАНИЕ 6 КЛАСС

№ п/ п	Наименование разделов и тем программы	Количество часов			Электронные (цифровые) образовательные ресурсы
		Всего	Контрольные работы	Практические работы	
1	Растительный организм	8	1	1.5	Библиотека ЦОК https://m.edsoo.ru/7f4148d0
2	Строение и многообразие покрытосеменных растений	11	1	3.5	Библиотека ЦОК https://m.edsoo.ru/7f4148d0
3	Жизнедеятельность в растительного организма	14	1	3	Библиотека ЦОК https://m.edsoo.ru/7f4148d0
4	Резервное время	1			Библиотека ЦОК https://m.edsoo.ru/7f4148d0
ОБЩЕЕ КОЛИЧЕСТВО ЧАСОВ ПО ПРОГРАММЕ		34	3	8	

**ПОУРОЧНОЕ ПЛАНИРОВАНИЕ
6 КЛАСС**

№ п/ п	Тема урока	Количество часов			Дата изучени я	Электронные цифровые образовательные ресурсы
		Всего	Контрол ьные работы	Практи ческие работы		
1	Обмен веществ- главный признак жизни	1			01.09.20 23	Библиотека ЦОК https://m.edsoo.ru/863d0af2
2	Питание бактерий, грибов и животных	1			08.09.20 23	Библиотека ЦОК https://m.edsoo.ru/863d0c82
3	Питание растений. Удобрения	1			22.09.20 23	Библиотека ЦОК https://m.edsoo.ru/863d0de0
4	Фотосинтез. Практическая работа «Наблюдение процесса выделения кислорода на свету аквариумными растениями»	1		0.5	29.09.20 23	Библиотека ЦОК https://m.edsoo.ru/863d2028
5	Значение фотосинтеза.	1			06.10.20 23	
6	Дыхание растений и животных	1		0.5	13.10.20 23	
7	Контрольная работа. Обобщение и систематизация знаний по пройденным темам.	1	0.5		20.10.20 23	Библиотека ЦОК https://m.edsoo.ru/863d115a
8	Передвижение веществ у растений	1		0.5	27.10.20 23	Библиотека ЦОК https://m.edsoo.ru/863d12ae
9	Передвижение	1		0.5		Библиотека ЦОК

	веществ у животных				10.11.20 23	https://m.edsoo.ru/863d3cca
10	Выделение у растений и животных	1			17.11.20 23	Библиотека ЦОК https://m.edsoo.ru/863d1402
11	Размножение организмов и его значение	1			24.11.20 23	Библиотека ЦОК https://m.edsoo.ru/863d197a
12	Рост и развитие - свойства живых организмов	1		0.5	01.12.20 23	Библиотека ЦОК https://m.edsoo.ru/863d1c90
13	Обобщение и систематизация знаний по теме «Жизнедеятельность организмов»	1			08.12.20 23	Библиотека ЦОК https://m.edsoo.ru/863d28ca
14	Строение семян покрытосеменных растений	1		0.5	15.12.20 23	Библиотека ЦОК https://m.edsoo.ru/863d1e98
15	Контрольная работа. Промежуточная аттестация.	1	1		22.12.20 23	Библиотека ЦОК https://m.edsoo.ru/863d2c08
16	Виды корней и типы корневых систем.	1		0.5	29.12.20 23	Библиотека ЦОК https://m.edsoo.ru/863d2c08
17	Зоны корня. Лаб/работа «Микроскопическое строение корня»	1		0.5	12.01.20 24	Библиотека ЦОК https://m.edsoo.ru/863d3842
18	Видоизменения корней	1		0.5	19.01.20 24	Библиотека ЦОК https://m.edsoo.ru/863d3842
19	Побег и почки	1		0.5	26.01.20 24	Библиотека ЦОК https://m.edsoo.ru/863d3b4e
20	Строение стебля. Л/р «Внутреннее строение ветки дерева»	1		0.5	02.02.20 24	Библиотека ЦОК https://m.edsoo.ru/863d3b4e
21	Внешнее строение листа	1			09.02.20 24	Библиотека ЦОК https://m.edsoo.ru/863d2550
22	Клеточное строение листа. Л/р	1		0.5	16.02.20	Библиотека ЦОК https://m.edsoo.ru/863

	«Клеточное строение листа»				24	d1b00
23	Видоизменения побегов	1			01.03.2024	Библиотека ЦОК https://m.edsoo.ru/863d0fde
24	Контроль знаний по пройденным темам.	1	0.5		15.03.2024	Библиотека ЦОК https://m.edsoo.ru/863d2028
25	Строение и разнообразие цветков	1		0.5	22.03.2024	Библиотека ЦОК https://m.edsoo.ru/863d21c2
26	Соцветия	1		0.5	05.04.2024	Библиотека ЦОК https://m.edsoo.ru/863d2320
27	Плоды. Классификация плодов	1		0.5	12.04.2024	
28	Размножение покрытосеменных растений.	1		0.5	19.04.2024	Библиотека ЦОК https://m.edsoo.ru/863d3cca
29	Классификация покрытосеменных	1			26.04.2024	Библиотека ЦОК https://m.edsoo.ru/863d2fb4
30	Класс Двудольные.	1			03.05.2024	
31	Класс Однодольные	1			10.05.2024	Библиотека ЦОК https://m.edsoo.ru/863d3842
32	Обобщение знаний за курс 6 класса	1			17.05.2024	Библиотека ЦОК https://m.edsoo.ru/863d39c8
33	Итоговая контрольная работа за курс 6 класса. Промежуточная аттестация.	1	1		24.05.2024	Библиотека ЦОК https://m.edsoo.ru/863d34d2
34	Многообразие живой природы. Охрана природы.	1			31.05.2024	
ОБЩЕЕ КОЛИЧЕСТВО ЧАСОВ ПО ПРОГРАММЕ		34	3	8		

УЧЕБНО-МЕТОДИЧЕСКОЕ ОБЕСПЕЧЕНИЕ ОБРАЗОВАТЕЛЬНОГО ПРОЦЕССА ОБЯЗАТЕЛЬНЫЕ УЧЕБНЫЕ МАТЕРИАЛЫ ДЛЯ УЧЕНИКА

• Биология, 5-6 классы/ Пасечник В.В., Суматохин С.В., Калинова Г.С. и другие; под редакцией Пасечника В.В., Акционерное общество «Издательство «Просвещение»

МЕТОДИЧЕСКИЕ МАТЕРИАЛЫ ДЛЯ УЧИТЕЛЯ

1. Биология. Примерные рабочие программы. Предметная линия учебников «Линия жизни». 5—9 классы : учеб. пособие для общеобразоват. организаций / [В. В. Пасечник и др.]. — 2-е изд. — М. : Просвещение, 2020. — 128 с.
2. Пасечник В. В. Биология. «Линия жизни» 5-6 класс. Учебник / М.: Просвещение, 2019 г.
3. Пасечник В.В. Индивидуальная групповая деятельность. Поурочные разработки. 5-6 классы: учеб. пособие для общеобразоват. организаций /В. В. Пасечник. — 2-е изд. — М. : Просвещение, 2017. — 194 с.
4. Пасечник В. В. Биология. «Линия жизни» 5-6 класс. Методическое пособие / М.: Просвещение, 2013 г.
5. Рабочая программа по биологии. 6 класс /Сост. С.Н.Шестакова.- М.:ВАКО, 2016.-48 с.
6. Уроки биологии. 5-6 классы: пособие для учителей общеобразоват.учреждений / [В.В. Пасечник, С.В.Суматохин, Г.С.Калинова, З.Г.Гапонюк]; под.ред. В.В.Пасечника; Рос.акад.наук, Рос. акад. образования,-М.: Просвещение,2012 – 176 с.
7. Электронное приложение к учебнику Биология 5-6 класс М. Просвещение
8. Федеральный государственный образовательный стандарт основного общего образования. М.: Просвещение, 2010.
9. Федеральный закон от 29.12.2012 № 273-ФЗ «Об образовании в Российской Федерации».
10. Фундаментальное ядро содержания общего образования /Под ред. В.В. Козлова, А.М. Кондакова. М.: Просвещение, 2011.

ЦИФРОВЫЕ ОБРАЗОВАТЕЛЬНЫЕ РЕСУРСЫ И РЕСУРСЫ СЕТИ ИНТЕРНЕТ

[http://files.school-collection.edu.ru/dlrstore/37b10a47-ba51-4260-b1ba-e2321a67666c/%5BBI6RA_3-01%5D %5BIL 03%5D.htm](http://files.school-collection.edu.ru/dlrstore/37b10a47-ba51-4260-b1ba-e2321a67666c/%5BBI6RA_3-01%5D%5BIL_03%5D.htm)

МИНИСТЕРСТВО ПРОСВЕЩЕНИЯ РОССИЙСКОЙ ФЕДЕРАЦИИ

Министерство образования и науки республики Дагестан

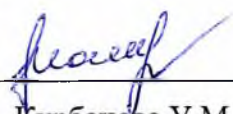
МКУ "Управление образования" администрации г.Махачкалы

МБОУ "Гимназия №11"

РАССМОТРЕНО

На заседании

ШМО учителей химии и
биологии




Курбанова У.М.

Протокол №1
от 28. 08. 2023г.

СОГЛАСОВАНО

Заместитель директора по
УВР



Татарханова Р.Х.

Протокол №1
от 28. 08. 2023 г.

УТВЕРЖДЕНО

Директор МБОУ
«Гимназия №11»

МБОУ
«Гимназия №11»

З. Я. ДИБИРОВА

Дибирова З.Я.

Приказ №48-П от «31» 08
2023 г.

РАБОЧАЯ ПРОГРАММА

(ID 3614848)

учебного предмета «Биология» (Базовый уровень)

для обучающихся 7 классов

Махачкала 2023 г.

ПОЯСНИТЕЛЬНАЯ ЗАПИСКА

Программа по биологии на уровне основного общего образования составлена на основе требований к результатам освоения основной образовательной программы основного общего образования, представленных в ФГОС ООО, а также федеральной рабочей программы воспитания.

Программа по биологии направлена на формирование естественно-научной грамотности обучающихся и организацию изучения биологии на деятельностной основе. В программе по биологии учитываются возможности учебного предмета в реализации требований ФГОС ООО к планируемым личностным и метапредметным результатам обучения, а также реализация межпредметных связей естественно-научных учебных предметов на уровне основного общего образования.

В программе по биологии определяются основные цели изучения биологии на уровне основного общего образования, планируемые результаты освоения программы по биологии: личностные, метапредметные, предметные. Предметные планируемые результаты даны для каждого года изучения биологии.

Биология развивает представления о познаваемости живой природы и методах её познания, позволяет сформировать систему научных знаний о живых системах, умения их получать, присваивать и применять в жизненных ситуациях.

Биологическая подготовка обеспечивает понимание обучающимися научных принципов человеческой деятельности в природе, закладывает основы экологической культуры, здорового образа жизни.

Целями изучения биологии на уровне основного общего образования являются:

формирование системы знаний о признаках и процессах жизнедеятельности биологических систем разного уровня организации;

формирование системы знаний об особенностях строения, жизнедеятельности организма человека, условиях сохранения его здоровья;

формирование умений применять методы биологической науки для изучения биологических систем, в том числе организма человека;

формирование умений использовать информацию о современных достижениях в области биологии для объяснения процессов и явлений живой природы и жизнедеятельности собственного организма;

формирование умений объяснять роль биологии в практической деятельности людей, значение биологического разнообразия для сохранения биосферы, последствия деятельности человека в природе;

формирование экологической культуры в целях сохранения собственного здоровья и охраны окружающей среды.

Достижение целей программы по биологии обеспечивается решением следующих задач:

приобретение обучающимися знаний о живой природе, закономерностях строения, жизнедеятельности и средообразующей роли организмов, человеке как биосоциальном существе, о роли биологической науки в практической деятельности людей;

овладение умениями проводить исследования с использованием биологического оборудования и наблюдения за состоянием собственного организма;

освоение приёмов работы с биологической информацией, в том числе о современных достижениях в области биологии, её анализ и критическое оценивание;

воспитание биологически и экологически грамотной личности, готовой к сохранению собственного здоровья и охраны окружающей среды.

Общее число часов, отведенных для изучения биологии, составляет 238 часов: в 5 классе – 34 часа (1 час в неделю), в 6 классе – 34 часа (1 час в неделю), в 7 классе – 34 часа (1 час в неделю), в 8 классе – 68 часов (2 часа в неделю), в 9 классе – 68 часов (2 часа в неделю).

Предлагаемый в программе по биологии перечень лабораторных и практических работ является рекомендательным, учитель делает выбор проведения лабораторных работ и опытов с учётом индивидуальных особенностей обучающихся, списка экспериментальных заданий, предлагаемых в

рамках основного государственного экзамена по биологии.

СОДЕРЖАНИЕ ОБУЧЕНИЯ

7 КЛАСС

1. Животный организм

Зоология – наука о животных. Разделы зоологии. Связь зоологии с другими науками и техникой.

Общие признаки животных. Отличия животных от растений. Многообразие животного мира. Одноклеточные и многоклеточные животные. Форма тела животного, симметрия, размеры тела и другое.

Животная клетка. Открытие животной клетки (А. Левенгук). Строение животной клетки: клеточная мембрана, органоиды передвижения, ядро с ядрышком, цитоплазма (митохондрии, пищеварительные и сократительные вакуоли, лизосомы, клеточный центр). Процессы, происходящие в клетке. Деление клетки. Ткани животных, их разнообразие. Органы и системы органов животных. Организм – единое целое.

Лабораторные и практические работы.

Исследование под микроскопом готовых микропрепаратов клеток и тканей животных.

2. Строение и жизнедеятельность организма животного

Опора и движение животных. Особенности гидростатического, наружного и внутреннего скелета у животных. Передвижение у одноклеточных (амёбовидное, жгутиковое). Мышечные движения у многоклеточных: полёт насекомых, птиц, плавание рыб, движение по суше позвоночных животных (ползание, бег, ходьба и другое). Рычажные конечности.

Питание и пищеварение у животных. Значение питания. Питание и пищеварение у простейших. Внутриполостное и внутриклеточное пищеварение, замкнутая и сквозная пищеварительная система у беспозвоночных. Пищеварительный тракт у позвоночных, пищеварительные железы. Ферменты. Особенности пищеварительной системы у представителей отрядов млекопитающих.

Дыхание животных. Значение дыхания. Газообмен через всю поверхность клетки. Жаберное дыхание. Наружные и внутренние жабры. Кожное, трахейное, лёгочное дыхание у обитателей суши. Особенности кожного дыхания. Роль воздушных мешков у птиц.

Транспорт веществ у животных. Роль транспорта веществ в организме животных. Замкнутая и незамкнутая кровеносные системы у беспозвоночных. Сердце, кровеносные сосуды. Спинной и брюшной сосуды, капилляры, «ложные сердца» у дождевого червя. Особенности строения незамкнутой кровеносной системы у моллюсков и насекомых. Круги кровообращения и особенности строения сердец у позвоночных, усложнение системы кровообращения.

Выделение у животных. Значение выделения конечных продуктов обмена веществ. Сократительные вакуоли у простейших. Звёздчатые клетки и каналцы у плоских червей, выделительные трубочки и воронки у кольчатых червей. Мальпигиевы сосуды у насекомых. Почки (туловищные и тазовые), мочеточники, мочевой пузырь у позвоночных животных. Особенности выделения у птиц, связанные с полётом.

Покровы тела у животных. Покровы у беспозвоночных. Усложнение строения кожи у позвоночных. Кожа как орган выделения. Роль кожи в теплоотдаче. Производные кожи. Средства пассивной и активной защиты у животных.

Координация и регуляция жизнедеятельности у животных. Раздражимость у одноклеточных животных. Таксисы (фототаксис, трофотаксис, хемотаксис и другие таксисы). Нервная регуляция. Нервная система, её значение. Нервная система у беспозвоночных: сетчатая (диффузная), стволовая, узловатая. Нервная система у позвоночных (трубчатая): головной и спинной мозг, нервы. Усложнение головного мозга от рыб до млекопитающих. Появление больших полушарий, коры, борозд и извилин. Гуморальная регуляция. Роль гормонов в жизни животных. Половые гормоны. Половой диморфизм. Органы чувств, их значение. Рецепторы. Простые и сложные (фасеточные) глаза у насекомых. Орган зрения и слуха у позвоночных, их усложнение. Органы обоняния, вкуса и осязания у беспозвоночных и позвоночных животных. Орган боковой линии у рыб.

Поведение животных. Врождённое и приобретённое поведение (инстинкт и научение). Научение: условные рефлексы, импринтинг (запечатление), инсайт (постижение). Поведение: пищевое, оборонительное, территориальное, брачное, исследовательское. Стимулы поведения.

Размножение и развитие животных. Бесполое размножение: деление клетки одноклеточного организма на две, почкование, фрагментация. Половое размножение. Преимущество полового размножения. Половые железы. Яичники и семенники. Половые клетки (гаметы). Оплодотворение. Зигота. Партогенез. Зародышевое развитие. Строение яйца птицы. Внутриутробное развитие млекопитающих. Зародышевые оболочки. Плацента (детское место). Пупочный канатик (пуповина). Постэмбриональное развитие: прямое, не прямое. Метаморфоз (развитие с превращением): полный и неполный.

Лабораторные и практические работы.

Ознакомление с органами опоры и движения у животных.

Изучение способов поглощения пищи у животных.
Изучение способов дыхания у животных.
Ознакомление с системами органов транспорта веществ у животных.
Изучение покровов тела у животных.
Изучение органов чувств у животных.
Формирование условных рефлексов у аквариумных рыб.
Строение яйца и развитие зародыша птицы (курицы).

3. Систематические группы животных

Основные категории систематики животных. Вид как основная систематическая категория животных. Классификация животных. Система животного мира. Систематические категории животных (царство, тип, класс, отряд, семейство, род, вид), их соподчинение. Бинарная номенклатура. Отражение современных знаний о происхождении и родстве животных в классификации животных.

Одноклеточные животные – простейшие. Строение и жизнедеятельность простейших. Местообитание и образ жизни. Образование цисты при неблагоприятных условиях среды. Многообразие простейших. Значение простейших в природе и жизни человека (образование осадочных пород, возбудители заболеваний, симбиотические виды). Пути заражения человека и меры профилактики, вызываемые одноклеточными животными (малярийный плазмодий).

Лабораторные и практические работы

Исследование строения инфузории-туфельки и наблюдение за её передвижением. Изучение хемотаксиса.

Многообразие простейших (на готовых препаратах).

Изготовление модели клетки простейшего (амёбы, инфузории-туфельки и другое.).

Многоклеточные животные. Кишечнополостные. Общая характеристика. Местообитание. Особенности строения и жизнедеятельности. Эктодерма и энтодерма. Внутриволокнистое и клеточное переваривание пищи. Регенерация. Рефлекс. Бесполое размножение (почкование). Половое размножение. Гермафродитизм. Раздельнополые кишечнополостные. Многообразие кишечнополостных. Значение кишечнополостных в природе и жизни человека. Коралловые полипы и их роль в рифообразовании.

Лабораторные и практические работы.

Исследование строения пресноводной гидры и её передвижения (школьный аквариум).

Исследование питания гидры дафниями и циклопами (школьный аквариум).

Изготовление модели пресноводной гидры.

Плоские, круглые, кольчатые черви. Общая характеристика. Особенности строения и жизнедеятельности плоских, круглых и кольчатых червей. Многообразие червей. Паразитические плоские и круглые черви. Циклы развития печёночного сосальщика, бычьего цепня, человеческой аскариды. Черви, их приспособления к паразитизму, вред, наносимый человеку, сельскохозяйственным растениям и животным. Меры по предупреждению заражения паразитическими червями. Роль червей как почвообразователей.

Лабораторные и практические работы.

Исследование внешнего строения дождевого червя. Наблюдение за реакцией дождевого червя на раздражители.

Исследование внутреннего строения дождевого червя (на готовом влажном препарате и микропрепарате).

Изучение приспособлений паразитических червей к паразитизму (на готовых влажных и микропрепаратах).

Членистоногие. Общая характеристика. Среды жизни. Внешнее и внутреннее строение членистоногих. Многообразие членистоногих. Представители классов.

Ракообразные. Особенности строения и жизнедеятельности.

Значение ракообразных в природе и жизни человека.

Паукообразные. Особенности строения и жизнедеятельности в связи с жизнью на суше. Клещи – вредители культурных растений и меры борьбы с ними. Паразитические клещи – возбудители и переносчики опасных болезней. Меры защиты от клещей. Роль клещей в почвообразовании.

Насекомые. Особенности строения и жизнедеятельности. Размножение насекомых и типы развития. Отряды насекомых: Прямокрылые, Равнокрылые, Полужесткокрылые, Чешуекрылые, Жесткокрылые, Перепончатокрылые, Двукрылые и другие. Насекомые – переносчики возбудителей и паразиты человека и домашних животных. Насекомые-вредители сада, огорода, поля, леса. Насекомые, снижающие численность вредителей растений. Поведение насекомых, инстинкты. Меры по сокращению численности насекомых-вредителей. Значение насекомых в природе и жизни человека.

Лабораторные и практические работы.

Исследование внешнего строения насекомого (на примере майского жука или других крупных насекомых-вредителей).

Ознакомление с различными типами развития насекомых (на примере коллекций).

Моллюски. Общая характеристика. Местообитание моллюсков. Строение и процессы

жизнедеятельности, характерные для брюхоногих, двустворчатых, головоногих моллюсков. Черты приспособленности моллюсков к среде обитания. Размножение моллюсков. Многообразие моллюсков. Значение моллюсков в природе и жизни человека.

Лабораторные и практические работы.

Исследование внешнего строения раковин пресноводных и морских моллюсков (раковины беззубки, перловицы, прудовика, катушки и другие).

Хордовые. Общая характеристика. Зародышевое развитие хордовых. Систематические группы хордовых. Подтип Бесчерепные (ланцетник). Подтип Черепные, или Позвоночные.

Рыбы. Общая характеристика. Местообитание и внешнее строение рыб. Особенности внутреннего строения и процессов жизнедеятельности. Приспособленность рыб к условиям обитания. Отличия хрящевых рыб от костных рыб. Размножение, развитие и миграция рыб в природе. Многообразие рыб, основные систематические группы рыб. Значение рыб в природе и жизни человека. Хозяйственное значение рыб.

Лабораторные и практические работы.

Исследование внешнего строения и особенностей передвижения рыбы (на примере живой рыбы в банке с водой).

Исследование внутреннего строения рыбы (на примере готового влажного препарата).

Земноводные. Общая характеристика. Местообитание земноводных. Особенности внешнего и внутреннего строения, процессов жизнедеятельности, связанных с выходом земноводных на сушу. Приспособленность земноводных к жизни в воде и на суше. Размножение и развитие земноводных. Многообразие земноводных и их охрана. Значение земноводных в природе и жизни человека.

Пресмыкающиеся. Общая характеристика. Местообитание пресмыкающихся. Особенности внешнего и внутреннего строения пресмыкающихся. Процессы жизнедеятельности. Приспособленность пресмыкающихся к жизни на суше. Размножение и развитие пресмыкающихся. Регенерация. Многообразие пресмыкающихся и их охрана. Значение пресмыкающихся в природе и жизни человека.

Птицы. Общая характеристика. Особенности внешнего строения птиц. Особенности внутреннего строения и процессов жизнедеятельности птиц. Приспособления птиц к полёту. Поведение. Размножение и развитие птиц. Забота о потомстве. Сезонные явления в жизни птиц. Миграции птиц, их изучение. Многообразие птиц. Экологические группы птиц (по выбору учителя на примере трёх экологических групп с учётом распространения птиц в регионе). Приспособленность птиц к различным условиям среды. Значение птиц в природе и жизни человека.

Лабораторные и практические работы.

Исследование внешнего строения и перьевого покрова птиц (на примере чучела птиц и набора перьев: контурных, пуховых и пуха).

Исследование особенностей скелета птицы.

Млекопитающие. Общая характеристика. Среды жизни млекопитающих. Особенности внешнего строения, скелета и мускулатуры, внутреннего строения. Процессы жизнедеятельности. Усложнение нервной системы. Поведение млекопитающих. Размножение и развитие. Забота о потомстве.

Первозвери. Однопроходные (яйцекладущие) и Сумчатые (низшие звери). Плацентарные млекопитающие. Многообразие млекопитающих (по выбору учителя изучаются 6 отрядов млекопитающих на примере двух видов из каждого отряда). Насекомоядные и Рукокрылые. Грызуны, Зайцеобразные. Хищные. Ластоногие и Китообразные. Парнокопытные и Непарнокопытные. Приматы. Семейства отряда Хищные: собачьи, кошачьи, куньи, медвежьи.

Значение млекопитающих в природе и жизни человека. Млекопитающие – переносчики возбудителей опасных заболеваний. Меры борьбы с грызунами. Многообразие млекопитающих родного края.

Лабораторные и практические работы.

Исследование особенностей скелета млекопитающих.

Исследование особенностей зубной системы млекопитающих.

4. Развитие животного мира на Земле

Эволюционное развитие животного мира на Земле. Усложнение животных в процессе эволюции. Доказательства эволюционного развития животного мира. Палеонтология. Ископаемые остатки животных, их изучение. Методы изучения ископаемых остатков. Реставрация древних животных. «Живые ископаемые» животного мира.

Жизнь животных в воде. Одноклеточные животные. Происхождение многоклеточных животных. Основные этапы эволюции беспозвоночных. Основные этапы эволюции позвоночных животных. Вымершие животные.

Лабораторные и практические работы.

Исследование ископаемых остатков вымерших животных.

5. Животные в природных сообществах

Животные и среда обитания. Влияние света, температуры и влажности на животных. Приспособленность животных к условиям среды обитания.

Популяции животных, их характеристики. Одиночный и групповой образ жизни. Взаимосвязи

животных между собой и с другими организмами. Пищевые связи в природном сообществе. Пищевые уровни, экологическая пирамида. Экосистема.

Животный мир природных зон Земли. Основные закономерности распределения животных на планете. Фауна.

6. Животные и человек

Воздействие человека на животных в природе: прямое и косвенное. Промысловые животные (рыболовство, охота). Ведение промысла животных на основе научного подхода. Загрязнение окружающей среды.

Одомашнивание животных. Селекция, породы, искусственный отбор, дикие предки домашних животных. Значение домашних животных в жизни человека. Животные сельскохозяйственных угодий. Методы борьбы с животными-вредителями.

Город как особая искусственная среда, созданная человеком. Синантропные виды животных. Условия их обитания. Беспозвоночные и позвоночные животные города. Адаптация животных к новым условиям. Рекреационный пресс на животных диких видов в условиях города. Безнадзорные домашние животные. Питомники. Восстановление численности редких видов животных: особо охраняемые природные территории (ООПТ). Красная книга России. Меры сохранения животного мира.

ПЛАНИРУЕМЫЕ РЕЗУЛЬТАТЫ ОСВОЕНИЯ ПРОГРАММЫ ПО БИОЛОГИИ НА УРОВНЕ ОСНОВНОГО ОБЩЕГО ОБРАЗОВАНИЯ (БАЗОВЫЙ УРОВЕНЬ)

Освоение учебного предмета «Биология» на уровне основного общего образования должно обеспечить достижение следующих обучающимися личностных, метапредметных и предметных результатов.

ЛИЧНОСТНЫЕ РЕЗУЛЬТАТЫ

Личностные результаты освоения программы по биологии основного общего образования должны отражать готовность обучающихся руководствоваться системой позитивных ценностных ориентаций и расширение опыта деятельности на ее основе и в процессе реализации основных направлений воспитательной деятельности, в том числе в части:

1) гражданского воспитания:

готовность к конструктивной совместной деятельности при выполнении исследований и проектов, стремление к взаимопониманию и взаимопомощи;

2) патриотического воспитания:

отношение к биологии как к важной составляющей культуры, гордость за вклад российских и советских учёных в развитие мировой биологической науки;

3) духовно-нравственного воспитания:

готовность оценивать поведение и поступки с позиции нравственных норм и норм экологической культуры;

понимание значимости нравственного аспекта деятельности человека в медицине и биологии;

4) эстетического воспитания:

понимание роли биологии в формировании эстетической культуры личности;

5) физического воспитания, формирования культуры здоровья и эмоционального благополучия:

ответственное отношение к своему здоровью и установка на здоровый образ жизни (здоровое питание, соблюдение гигиенических правил и норм, сбалансированный режим занятий и отдыха, регулярная физическая активность);

осознание последствий и неприятие вредных привычек (употребление алкоголя, наркотиков, курение) и иных форм вреда для физического и психического здоровья;

соблюдение правил безопасности, в том числе навыки безопасного поведения в природной среде;

сформированность навыка рефлексии, управление собственным эмоциональным состоянием;

б) трудового воспитания:

активное участие в решении практических задач (в рамках семьи, образовательной

организации, населенного пункта, края) биологической и экологической направленности, интерес к практическому изучению профессий, связанных с биологией;

7) экологического воспитания:

ориентация на применение биологических знаний при решении задач в области окружающей среды;

осознание экологических проблем и путей их решения;

готовность к участию в практической деятельности экологической направленности;

8) ценности научного познания:

ориентация на современную систему научных представлений об основных биологических закономерностях, взаимосвязях человека с природной и социальной средой;

понимание роли биологической науки в формировании научного мировоззрения;

развитие научной любознательности, интереса к биологической науке, навыков исследовательской деятельности;

9) адаптации обучающегося к изменяющимся условиям социальной и природной среды:

адекватная оценка изменяющихся условий;

принятие решения (индивидуальное, в группе) в изменяющихся условиях на основании анализа биологической информации;

планирование действий в новой ситуации на основании знаний биологических закономерностей.

МЕТАПРЕДМЕТНЫЕ РЕЗУЛЬТАТЫ

Метапредметные результаты освоения программы по биологии основного общего образования, должны отражать овладение следующими универсальными учебными действиями:

Познавательные универсальные учебные действия

1) базовые логические действия:

выявлять и характеризовать существенные признаки биологических объектов (явлений);

устанавливать существенный признак классификации биологических объектов (явлений, процессов), основания для обобщения и сравнения, критерии проводимого анализа;

с учётом предложенной биологической задачи выявлять закономерности и противоречия в рассматриваемых фактах и наблюдениях, предлагать критерии для выявления закономерностей и противоречий;

выявлять дефициты информации, данных, необходимых для решения поставленной задачи;

выявлять причинно-следственные связи при изучении биологических явлений и процессов, делать выводы с использованием дедуктивных и индуктивных умозаключений, умозаключений по аналогии, формулировать гипотезы о взаимосвязях;

самостоятельно выбирать способ решения учебной биологической задачи (сравнивать несколько вариантов решения, выбирать наиболее подходящий с учётом самостоятельно выделенных критериев).

2) базовые исследовательские действия:

использовать вопросы как исследовательский инструмент познания;

формулировать вопросы, фиксирующие разрыв между реальным и желательным состоянием ситуации, объекта, и самостоятельно устанавливать искомое и данное;

формировать гипотезу об истинности собственных суждений, аргументировать свою позицию, мнение;

проводить по самостоятельно составленному плану наблюдение, несложный биологический эксперимент, небольшое исследование по установлению особенностей биологического объекта (процесса) изучения, причинно-следственных связей и зависимостей биологических объектов между собой;

оценивать на применимость и достоверность информацию, полученную в ходе наблюдения и эксперимента;

самостоятельно формулировать обобщения и выводы по результатам проведённого наблюдения, эксперимента, владеть инструментами оценки достоверности полученных выводов и обобщений;

прогнозировать возможное дальнейшее развитие биологических процессов и их последствия в

аналогичных или сходных ситуациях, а также выдвигать предположения об их развитии в новых условиях и контекстах.

3) работа с информацией:

применять различные методы, инструменты и запросы при поиске и отборе биологической информации или данных из источников с учётом предложенной учебной биологической задачи;

выбирать, анализировать, систематизировать и интерпретировать биологическую информацию различных видов и форм представления;

находить сходные аргументы (подтверждающие или опровергающие одну и ту же идею, версию) в различных информационных источниках;

самостоятельно выбирать оптимальную форму представления информации и иллюстрировать решаемые задачи несложными схемами, диаграммами, иной графикой и их комбинациями;

оценивать надёжность биологической информации по критериям, предложенным учителем или сформулированным самостоятельно;

запоминать и систематизировать биологическую информацию.

Коммуникативные универсальные учебные действия

1) общение:

воспринимать и формулировать суждения, выражать эмоции в процессе выполнения практических и лабораторных работ;

выражать себя (свою точку зрения) в устных и письменных текстах;

распознавать невербальные средства общения, понимать значение социальных знаков, знать и распознавать предпосылки конфликтных ситуаций и смягчать конфликты, вести переговоры;

понимать намерения других, проявлять уважительное отношение к собеседнику и в корректной форме формулировать свои возражения;

в ходе диалога и (или) дискуссии задавать вопросы по существу обсуждаемой биологической темы и высказывать идеи, нацеленные на решение биологической задачи и поддержание благожелательности общения;

сопоставлять свои суждения с суждениями других участников диалога, обнаруживать различие и сходство позиций;

публично представлять результаты выполненного биологического опыта (эксперимента, исследования, проекта);

самостоятельно выбирать формат выступления с учётом задач презентации и особенностей аудитории и в соответствии с ним составлять устные и письменные тексты с использованием иллюстративных материалов.

2) совместная деятельность:

понимать и использовать преимущества командной и индивидуальной работы при решении конкретной биологической проблемы, обосновывать необходимость применения групповых форм взаимодействия при решении поставленной учебной задачи;

принимать цель совместной деятельности, коллективно строить действия по её достижению: распределять роли, договариваться, обсуждать процесс и результат совместной работы, уметь обобщать мнения нескольких людей, проявлять готовность руководить, выполнять поручения, подчиняться;

планировать организацию совместной работы, определять свою роль (с учётом предпочтений и возможностей всех участников взаимодействия), распределять задачи между членами команды, участвовать в групповых формах работы (обсуждения, обмен мнениями, мозговые штурмы и иные);

выполнять свою часть работы, достигать качественного результата по своему направлению и координировать свои действия с другими членами команды;

оценивать качество своего вклада в общий продукт по критериям, самостоятельно сформулированным участниками взаимодействия, сравнивать результаты с исходной задачей и вклад каждого члена команды в достижение результатов, разделять сферу ответственности и проявлять готовность к предоставлению отчёта перед группой;

овладеть системой универсальных коммуникативных действий, которая обеспечивает сформированность социальных навыков и эмоционального интеллекта обучающихся.

Регулятивные универсальные учебные действия

Самоорганизация:

выявлять проблемы для решения в жизненных и учебных ситуациях, используя биологические знания;

ориентироваться в различных подходах принятия решений (индивидуальное, принятие решения в группе, принятие решений группой);

самостоятельно составлять алгоритм решения задачи (или его часть), выбирать способ решения учебной биологической задачи с учётом имеющихся ресурсов и собственных возможностей, аргументировать предлагаемые варианты решений;

составлять план действий (план реализации намеченного алгоритма решения), корректировать предложенный алгоритм с учётом получения новых биологических знаний об изучаемом биологическом объекте;

делать выбор и брать ответственность за решение.

Самоконтроль, эмоциональный интеллект:

владеть способами самоконтроля, самомотивации и рефлексии;

давать оценку ситуации и предлагать план её изменения;

учитывать контекст и предвидеть трудности, которые могут возникнуть при решении учебной биологической задачи, адаптировать решение к меняющимся обстоятельствам;

объяснять причины достижения (недостижения) результатов деятельности, давать оценку приобретённому опыту, уметь находить позитивное в произошедшей ситуации;

вносить коррективы в деятельность на основе новых обстоятельств, изменившихся ситуаций, установленных ошибок, возникших трудностей;

оценивать соответствие результата цели и условиям;

различать, называть и управлять собственными эмоциями и эмоциями других;

выявлять и анализировать причины эмоций;

ставить себя на место другого человека, понимать мотивы и намерения другого;

регулировать способ выражения эмоций.

Принятие себя и других

осознанно относиться к другому человеку, его мнению;

признавать своё право на ошибку и такое же право другого;

открытость себе и другим;

осознавать невозможность контролировать всё вокруг;

овладеть системой универсальных учебных регулятивных действий, которая обеспечивает формирование смысловых установок личности (внутренняя позиция личности), и жизненных навыков личности (управления собой, самодисциплины, устойчивого поведения).

ПРЕДМЕТНЫЕ РЕЗУЛЬТАТЫ

Предметные результаты освоения программы по биологии к концу обучения **в 7 классе:**

характеризовать зоологию как биологическую науку, её разделы и связь с другими науками и техникой;

характеризовать принципы классификации животных, вид как основную систематическую категорию, основные систематические группы животных (простейшие, кишечнополостные, плоские, круглые и кольчатые черви, членистоногие, моллюски, хордовые);

приводить примеры вклада российских (в том числе А. О. Ковалевский, К. И. Скрябин) и зарубежных (в том числе А. Левенгук, Ж. Кювье, Э. Геккель) учёных в развитие наук о животных;

применять биологические термины и понятия (в том числе: зоология, экология животных, этология, палеозоология, систематика, царство, тип, отряд, семейство, род, вид, животная клетка, животная ткань, орган животного, системы органов животного, животный организм, питание, дыхание, рост, развитие, кровообращение, выделение, опора, движение, размножение, партеногенез, раздражимость, рефлекс, органы чувств, поведение, среда обитания, природное сообщество) в соответствии с поставленной задачей и в контексте;

раскрывать общие признаки животных, уровни организации животного организма: клетки, ткани, органы, системы органов, организм;

сравнивать животные ткани и органы животных между собой;

описывать строение и жизнедеятельность животного организма: опору и движение, питание и пищеварение, дыхание и транспорт веществ, выделение, регуляцию и поведение, рост, размножение и развитие;

характеризовать процессы жизнедеятельности животных изучаемых систематических групп: движение, питание, дыхание, транспорт веществ, выделение, регуляцию, поведение, рост, развитие.

размножение;

выявлять причинно-следственные связи между строением, жизнедеятельностью и средой обитания животных изучаемых систематических групп;

различать и описывать животных изучаемых систематических групп, отдельные органы и системы органов по схемам, моделям, муляжам, рельефным таблицам, простейших – по изображениям;

выявлять признаки классов членистоногих и хордовых, отрядов насекомых и млекопитающих;

выполнять практические и лабораторные работы по морфологии, анатомии, физиологии и поведению животных, в том числе работы с микроскопом с постоянными (фиксированными) и временными микропрепаратами, исследовательские работы с использованием приборов и инструментов цифровой лаборатории;

сравнивать представителей отдельных систематических групп животных и делать выводы на основе сравнения;

классифицировать животных на основании особенностей строения;

описывать усложнение организации животных в ходе эволюции животного мира на Земле;

выявлять черты приспособленности животных к среде обитания, значение экологических факторов для животных;

выявлять взаимосвязи животных в природных сообществах, цепи питания;

устанавливать взаимосвязи животных с растениями, грибами, лишайниками и бактериями в природных сообществах;

характеризовать животных природных зон Земли, основные закономерности распространения животных по планете;

раскрывать роль животных в природных сообществах;

раскрывать роль домашних и непродуктивных животных в жизни человека, роль промысловых животных в хозяйственной деятельности человека и его повседневной жизни, объяснять значение животных в природе и жизни человека;

иметь представление о мероприятиях по охране животного мира Земли;

демонстрировать на конкретных примерах связь знаний по биологии со знаниями по математике, физике, химии, географии, технологии, предметов гуманитарного циклов, различными видами искусства;

использовать методы биологии: проводить наблюдения за животными, описывать животных, их органы и системы органов; ставить простейшие биологические опыты и эксперименты;

соблюдать правила безопасного труда при работе с учебным и лабораторным оборудованием, химической посудой в соответствии с инструкциями на уроке и во внеурочной деятельности;

владеть приемами работы с информацией: формулировать основания для извлечения и обобщения информации из нескольких (3–4) источников, преобразовывать информацию из одной знаковой системы в другую;

создавать письменные и устные сообщения, используя понятийный аппарат изучаемого раздела биологии, сопровождать выступление презентацией с учётом особенностей аудитории обучающихся.

ТЕМАТИЧЕСКОЕ ПЛАНИРОВАНИЕ

7 КЛАСС

№ п/п	Наименование разделов и тем программы	Количество часов			Электронные (инфровые) образовательные ресурсы
		Всего	Контрольные работы	Практические работы	
1	Зоология - наука о животных	2			Библиотека ЦОК https://m.edsoo.ru/7f418886
2	Многообразие животного мира: беспозвоночные	17	1	5	Библиотека ЦОК https://m.edsoo.ru/7f418886
3	Многообразие животного мира: позвоночные	11	1	3	Библиотека ЦОК https://m.edsoo.ru/7f418886
4	Эволюция и экология животных. Животные в человеческой культуре	4	1		Библиотека ЦОК https://m.edsoo.ru/7f418886
ОБЩЕЕ КОЛИЧЕСТВО ЧАСОВ ПО ПРОГРАММЕ		34	3	8	

ПОУРОЧНОЕ ПЛАНИРОВАНИЕ

7 класс

№ п/п	Тема урока	всего	Контрольные работы	Практические работы	Дата проведения	Электронные (цифровые) образовательные ресурсы
1	Что изучает зоология? Строение тела животного	1			8.09.2023	Библиотека ЦОК https://m.edsoo.ru/863d974c
2	Место животных в природе и жизни человека	1			15.09.2023	Библиотека ЦОК https://m.edsoo.ru/863d974c
3	Общая характеристика простейших	1			22.09.2023	Библиотека ЦОК https://m.edsoo.ru/863d974c
4	Корненожки и жгутиковые	1			29.09.2023	Библиотека ЦОК https://m.edsoo.ru/863d974c
5	Образ жизни и строение инфузорий.	1		1	6.10.2023	Библиотека ЦОК https://m.edsoo.ru/863d974c
6	Общая характеристика многоклеточных животных. Тип Кишечнополостные	1			13.10.2023	Библиотека ЦОК https://m.edsoo.ru/863d974c
7	Многообразие и значение Кишечнополостных. Контрольная работа по пройденным темам.	1	0,5		20.10.2023	Библиотека ЦОК https://m.edsoo.ru/863d974c
8	Общая характеристика червей. Тип Плоские черви: ресничные черви	1			27.10.2023	Библиотека ЦОК https://m.edsoo.ru/863d974c
9	Паразитические плоские черви — сосальщики и ленточные черви	1			10.11.2023	Библиотека ЦОК https://m.edsoo.ru/863d974c
10	Тип Круглые черви	1			17.11.2023	Библиотека ЦОК https://m.edsoo.ru/863d974c
11	Тип Кольчатые черви: общая характеристика	1			24.11.2023	Библиотека ЦОК https://m.edsoo.ru/863d974c
12	Многообразие кольчатых червей.	1		1	1.12.2023	Библиотека ЦОК https://m.edsoo.ru/863d974c
13	Основные черты Членистоногих. Класс Ракообразные	1			8.12.2023	Библиотека ЦОК https://m.edsoo.ru/863d974c
14	Класс Паукообразные	1			15.12.2023	Библиотека ЦОК https://m.edsoo.ru/863d974c
15	Контрольная работа за 1 полугодие. Промежуточная аттестация.	1	1		22.12.2023	Библиотека ЦОК https://m.edsoo.ru/863d974c
16	Класс Насекомые. Общая характеристика.	1		1	29.12.2023	Библиотека ЦОК https://m.edsoo.ru/863d974c
17	Многообразие насекомых. Значение насекомых.	1			12.01.2024	Библиотека ЦОК https://m.edsoo.ru/863d974c

18	Образ жизни и строение моллюсков.	1		1	19.01.2024	Библиотека ЦОК https://m.edsoo.ru/863d974c
19	Многообразие моллюсков. Их роль в природе и жизни человека	1			26.01.2024	Библиотека ЦОК https://m.edsoo.ru/863d974c
20	Особенности строения хордовых животных. Низшие хордовые	1			2.02.2024	Библиотека ЦОК https://m.edsoo.ru/863d974c
21	Строение и жизнедеятельность рыб. Многообразие рыб. Значение рыб	1		1	9.02.2024	Библиотека ЦОК https://m.edsoo.ru/863d974c
22	Класс Земноводные, или Амфибии	1			16.02.2024	Библиотека ЦОК https://m.edsoo.ru/863d974c
23	Контрольная работа по пройденным темам (за 3	1	0,5		1.03.2024	Библиотека ЦОК https://m.edsoo.ru/863d974c
24	Класс Пресмыкающиеся, или Рептилии	1			15.03.2024	Библиотека ЦОК https://m.edsoo.ru/863d974c
25	Особенности строения птиц.	1		1	22.03.2024	Библиотека ЦОК https://m.edsoo.ru/863d974c
26	Размножение и развитие птиц. Значение птиц	1			5.04.2024	Библиотека ЦОК https://m.edsoo.ru/863d974c
27	Особенности строения млекопитающих.	1		1	12.04.2023	Библиотека ЦОК https://m.edsoo.ru/863d974c
28	Размножение и сезонные явления в жизни млекопитающих. Классификация млекопитающих.	1			19.04.2024	Библиотека ЦОК https://m.edsoo.ru/863d974c
29	Отряды плацентарных млекопитающих	1			26.04.2024	Библиотека ЦОК https://m.edsoo.ru/863d974c
30	Человек и млекопитающие	1			3.05.2024	Библиотека ЦОК https://m.edsoo.ru/863d974c
31	Роль животных в природных сообществах	1			10.05.2024	Библиотека ЦОК https://m.edsoo.ru/863d974c
32	Основные этапы развития животного мира на Земле	1			17.05.2024	Библиотека ЦОК https://m.edsoo.ru/863d974c
33	Итоговая контрольная работа за курс 7 класса. Промежуточная аттестация.	1	1	1	24.05.2024	Библиотека ЦОК https://m.edsoo.ru/863d974c
34	Значение животных в искусстве и научно-технических открытиях	1			31.05.2024	Библиотека ЦОК https://m.edsoo.ru/863d974c
	Всего	34	3	8		

МАТЕРИАЛЬНО-ТЕХНИЧЕСКОЕ ОБЕСПЕЧЕНИЕ ОБРАЗОВАТЕЛЬНОГО ПРОЦЕССА УЧЕБНОЕ ОБОРУДОВАНИЕ

Учебно-методическое обеспечение

Учебник: Пасечник В.В., Суматохин С.В., Калинова Г.С., Гапонюк З.Г. Биология. 7 класс: учебник для общеобразовательных организаций – М.: Просвещение, 2020. (серия «Линия жизни»)

Рабочая тетрадь по биологии 7 класс: К учебнику В.В. Пасечника «Биология. 7 класс» (УМК «Линия жизни») – М.: Просвещение, 2020.

Список дополнительной литературы для учащихся:

- 1) Энциклопедия для детей Аванта + Биология том 2 – М., Аванта +, 1997
- 2) Журнал «Биология для школьников».
- 3) Реймерс Н.Ф. Краткий словарь биологических терминов. – М., Просвещение, 1992, 1995 гг.
- 4) Трайтак Д. И. Книга для чтения по биологии. Растения – М., Просвещение, 1996

Список дополнительной литературы для учителя:

1) Оценка качества подготовки выпускников основной школы по биологии. 2-е изд., испр. - М.: Дрофа, 2000.

2) Муртазин Активные формы обучения биологии - М., Просвещение, 1991.

3) Галушкова Н. И. Биология. 7 класс Поурочные планы – Волгоград:Учитель, 2007.

4) Парфилова Л. Д. Тематическое и поурочное планирование по биологии (к учебнику Биология. 7 класс). - М.,

Экзамен, 2004.

5) Парфилова Л. Д. Контрольные и проверочные работы по биологии (к учебнику Биология. 7кл). - М., Экзамен,

2005.

6) Бенуж Е. М. Тесты по биологии (к учебнику Биология. 7 кл). - М., Экзамен, 2008.

7) Реймерс Н.Ф. Краткий словарь биологических терминов. – М., Просвещение, 1995.

Интернет-ресурсы:

<http://bio.1september.ru> - приложение к газете 1 сентября.

[www/sbio.info](http://www.sbio.info) – научные новости биологии.

<http://km.edu.tatar.ru/> - КМ-школа уроки.

<http://school-collection.edu.ru/catalog/teacher/> - Единая коллекция образовательных ресурсов

МИНИСТЕРСТВО ПРОСВЕЩЕНИЯ РОССИЙСКОЙ ФЕДЕРАЦИИ

Министерство образования и науки республики Дагестан

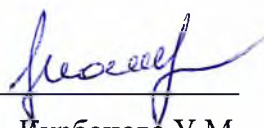
МКУ "Управление образования" администрации г.Махачкалы

МБОУ "Гимназия №11"

РАССМОТРЕНО

На заседании

ШМО учителей химии и
биологии



Курбанова У.М.

Протокол №1
от 28. 08. 2023г.

СОГЛАСОВАНО

Заместитель директора по
УВР



Татарханова Р.Х.

Протокол №1
от 28. 08. 2023 г.

УТВЕРЖДЕНО

УТВЕРЖДАЮ
Директор МБОУ
«Гимназия №11»
«Гимн» №11
З. Я. Дибирова

Дибирова З.Я.

Приказ №48-П от «31» 08
2023 г.

РАБОЧАЯ ПРОГРАММА

(ID 3614848)

учебного предмета «Биология» (Базовый уровень)

для обучающихся 8 классов

Махачкала 2023

ПОЯСНИТЕЛЬНАЯ ЗАПИСКА

Программа по биологии на уровне основного общего образования составлена на основе требований к результатам освоения основной образовательной программы основного общего образования, представленных в ФГОС ООО, а также федеральной рабочей программы воспитания.

Программа по биологии направлена на формирование естественно-научной грамотности обучающихся и организацию изучения биологии на деятельностной основе. В программе по биологии учитываются возможности учебного предмета в реализации требований ФГОС ООО к планируемым личностным и метапредметным результатам обучения, а также реализация межпредметных связей естественно-научных учебных предметов на уровне основного общего образования.

В программе по биологии определяются основные цели изучения биологии на уровне основного общего образования, планируемые результаты освоения программы по биологии: личностные, метапредметные, предметные. Предметные планируемые результаты даны для каждого года изучения биологии.

Биология развивает представления о познаваемости живой природы и методах её познания, позволяет сформировать систему научных знаний о живых системах, умения их получать, присваивать и применять в жизненных ситуациях.

Биологическая подготовка обеспечивает понимание обучающимися научных принципов человеческой деятельности в природе, закладывает основы экологической культуры, здорового образа жизни.

Целями изучения биологии на уровне основного общего образования являются:

формирование системы знаний о признаках и процессах жизнедеятельности биологических систем разного уровня организации;

формирование системы знаний об особенностях строения, жизнедеятельности организма человека, условиях сохранения его здоровья;

формирование умений применять методы биологической науки для изучения биологических систем, в том числе организма человека;

формирование умений использовать информацию о современных достижениях в области биологии для объяснения процессов и явлений живой природы и жизнедеятельности собственного организма;

формирование умений объяснять роль биологии в практической деятельности людей, значение биологического разнообразия для сохранения биосферы, последствия деятельности человека в природе;

формирование экологической культуры в целях сохранения собственного здоровья и охраны окружающей среды.

Достижение целей программы по биологии обеспечивается решением следующих задач:

приобретение обучающимися знаний о живой природе, закономерностях строения, жизнедеятельности и средообразующей роли организмов, человеке как биосоциальном существе, о роли биологической науки в практической деятельности людей;

овладение умениями проводить исследования с использованием биологического оборудования и наблюдения за состоянием собственного организма;

освоение приёмов работы с биологической информацией, в том числе о современных достижениях в области биологии, её анализ и критическое оценивание;

воспитание биологически и экологически грамотной личности, готовой к сохранению собственного здоровья и охраны окружающей среды.

Общее число часов, отведенных для изучения биологии, составляет 238 часов: в 5 классе – 34 часа (1 час в неделю), в 6 классе – 34 часа (1 час в неделю), в 7 классе – 34 часа (1 час в неделю), в 8 классе – 68 часов (2 часа в неделю), в 9 классе – 68 часов (2 часа в неделю).

Предлагаемый в программе по биологии перечень лабораторных и практических работ является рекомендательным. учитель делает выбор проведения лабораторных работ и опытов с учётом индивидуальных особенностей обучающихся, списка экспериментальных заданий, предлагаемых в рамках основного государственного экзамена по биологии.

Данная рабочая программа ориентирована на использование учебников по биологии и учебно-методических пособий УМК «Линия жизни» (концентрический курс), созданных коллективом авторов под руководством В.В. Пасечника.

СОДЕРЖАНИЕ ОБУЧЕНИЯ

8 КЛАСС

1. Человек – биосоциальный вид

Науки о человеке (анатомия, физиология, психология, антропология, гигиена, санитария, экология человека). Методы изучения организма человека. Значение знаний о человеке для самопознания и сохранения здоровья. Особенности человека как биосоциального существа.

Место человека в системе органического мира. Человек как часть природы. Систематическое положение современного человека. Сходство человека с млекопитающими. Отличие человека от приматов. Доказательства животного происхождения человека. Человек разумный. Антропогенез, его этапы. Биологические и социальные факторы становления человека. Человеческие расы.

2. Структура организма человека

Строение и химический состав клетки. Обмен веществ и превращение энергии в клетке. Многообразие клеток, их деление. Нуклеиновые кислоты. Гены. Хромосомы. Хромосомный набор. Митоз, мейоз. Соматические и половые клетки. Стволовые клетки. Типы тканей организма человека: эпителиальные, соединительные, мышечные, нервная. Свойства тканей, их функции. Органы и системы органов. Организм как единое целое. Взаимосвязь органов и систем как основа гомеостаза.

Лабораторные и практические работы.

Изучение микроскопического строения тканей (на готовых микропрепаратах).

Распознавание органов и систем органов человека (по таблицам).

3. Нейрогуморальная регуляция

Нервная система человека, её организация и значение. Нейроны, нервы, нервные узлы. Рефлекс. Рефлекторная дуга.

Рецепторы. Двухнейронные и трёхнейронные рефлекторные дуги. Спинной мозг, его строение и функции. Рефлексы спинного мозга. Головной мозг, его строение и функции. Большие полушария. Рефлексы головного мозга. Безусловные (врождённые) и условные (приобретённые) рефлексы. Соматическая нервная система. Вегетативная (автономная) нервная система. Нервная система как единое целое. Нарушения в работе нервной системы.

Гуморальная регуляция функций. Эндокринная система. Желёзы внутренней секреции. Желёзы смешанной секреции. Гормоны, их роль в регуляции физиологических функций организма, роста и развития. Нарушение в работе эндокринных желёз. Особенности рефлекторной и гуморальной регуляции функций организма.

Лабораторные и практические работы.

Изучение головного мозга человека (по муляжам).

Изучение изменения размера зрачка в зависимости от освещённости.

4. Опора и движение

Значение опорно-двигательного аппарата. Скелет человека, строение его отделов и функции. Кости, их химический состав, строение. Типы костей. Рост костей в длину и толщину. Соединение костей. Скелет головы. Скелет туловища. Скелет конечностей и их поясов. Особенности скелета человека, связанные с прямохождением и трудовой деятельностью.

Мышечная система. Строение и функции скелетных мышц. Работа мышц: статическая и динамическая, мышцы сгибатели и разгибатели. Утомление мышц. Гиподинамия. Роль двигательной активности в сохранении здоровья.

Нарушения опорно-двигательной системы. Возрастные изменения в строении костей. Нарушение осанки. Предупреждение искривления позвоночника и развития плоскостопия. Профилактика травматизма. Первая помощь при травмах опорно-двигательного аппарата.

Лабораторные и практические работы.

Исследование свойств кости.

Изучение строения костей (на муляжах).

Изучение строения позвонков (на муляжах).

Определение гибкости позвоночника.

Измерение массы и роста своего организма.

Изучение влияния статической и динамической нагрузки на утомление мышц.

Выявление нарушения осанки.

Определение признаков плоскостопия.

Оказание первой помощи при повреждении скелета и мышц.

5. Внутренняя среда организма

Внутренняя среда и её функции. Форменные элементы крови: эритроциты, лейкоциты и тромбоциты. Малокровие, его причины. Красный костный мозг, его роль в организме. Плазма крови. Постоянство внутренней среды (гомеостаз). Свёртывание крови. Группы крови. Резус-фактор. Переливание крови. Донорство.

Иммунитет и его виды. Факторы, влияющие на иммунитет (приобретённые иммунодефициты): радиационное облучение, химическое отравление, голодание, воспаление, вирусные заболевания, ВИЧ-инфекция. Вилочковая железа, лимфатические узлы. Вакцины и лечебные сыворотки. Значение работ Л. Пастера и И.И. Мечникова по изучению иммунитета.

Лабораторные и практические работы.

Изучение микроскопического строения крови человека и лягушки (сравнение) на готовых микропрепаратах.

6. Кровообращение

Органы кровообращения. Строение и работа сердца. Автоматизм сердца. Сердечный цикл, его длительность. Большой и малый круги кровообращения. Движение крови по сосудам. Пульс. Лимфатическая система. лимфоотток. Регуляция деятельности сердца и сосудов. Гигиена сердечно-сосудистой системы. Профилактика сердечно-сосудистых заболеваний. Первая помощь при кровотечениях.

Лабораторные и практические работы.

Измерение кровяного давления.

Определение пульса и числа сердечных сокращений в покое и после дозированных физических нагрузок у человека.

Первая помощь при кровотечениях.

7. Дыхание

Дыхание и его значение. Органы дыхания. Лёгкие. Взаимосвязь строения и функций органов дыхания. Газообмен в лёгких и тканях. Жизненная ёмкость лёгких. Механизмы дыхания. Дыхательные движения. Регуляция дыхания.

Инфекционные болезни, передающиеся через воздух, предупреждение воздушно-капельных инфекций. Вред табакокурения, употребления наркотических и психотропных веществ. Реанимация. Охрана воздушной среды. Оказание первой помощи при поражении органов дыхания.

Лабораторные и практические работы.

Измерение объёма грудной клетки в состоянии вдоха и выдоха.

Определение частоты дыхания. Влияние различных факторов на частоту дыхания.

8. Питание и пищеварение

Питательные вещества и пищевые продукты. Питание и его значение. Пищеварение. Органы пищеварения, их строение и функции. Ферменты, их роль в пищеварении. Пищеварение в ротовой полости. Зубы и уход за ними. Пищеварение в желудке, в тонком и в толстом кишечнике. Всасывание питательных веществ. Всасывание воды. Пищеварительные железы: печень и поджелудочная железа, их роль в пищеварении.

Микробиом человека – совокупность микроорганизмов, населяющих организм человека. Регуляция пищеварения. Методы изучения органов пищеварения. Работы И.П. Павлова.

Гигиена питания. Предупреждение глистных и желудочно-кишечных заболеваний, пищевых отравлений. Влияние курения и алкоголя на пищеварение.

Лабораторные и практические работы.

Исследование действия ферментов слюны на крахмал.

Наблюдение действия желудочного сока на белки.

9. Обмен веществ и превращение энергии

Обмен веществ и превращение энергии в организме человека. Пластический и энергетический обмен. Обмен воды и минеральных солей. Обмен белков, углеводов и жиров в организме. Регуляция обмена веществ и превращения энергии.

Витамины и их роль для организма. Поступление витаминов с пищей. Синтез витаминов в организме. Авитаминозы и гиповитаминозы. Сохранение витаминов в пище.

Нормы и режим питания. Рациональное питание – фактор укрепления здоровья. Нарушение обмена веществ.

Лабораторные и практические работы.

Исследование состава продуктов питания.

Составление меню в зависимости от калорийности пищи.
Способы сохранения витаминов в пищевых продуктах.

10. Кожа

Строение и функции кожи. Кожа и её производные. Кожа и терморегуляция. Влияние на кожу факторов окружающей среды.

Закаливание и его роль. Способы закаливания организма. Гигиена кожи, гигиенические требования к одежде и обуви. Заболевания кожи и их предупреждения. Профилактика и первая помощь при тепловом и солнечном ударах, ожогах и обморожениях.

Лабораторные и практические работы.

Исследование с помощью лупы тыльной и ладонной стороны кисти.

Определение жирности различных участков кожи лица.

Описание мер по уходу за кожей лица и волосами в зависимости от типа кожи.

Описание основных гигиенических требований к одежде и обуви.

11. Выделение

Значение выделения. Органы выделения. Органы мочевыделительной системы, их строение и функции. Микроскопическое строение почки. Нефрон. Образование мочи. Регуляция мочеобразования и мочеиспускания. Заболевания органов мочевыделительной системы, их предупреждение.

Лабораторные и практические работы.

Определение местоположения почек (на муляже).

Описание мер профилактики болезней почек.

12. Размножение и развитие

Органы репродукции, строение и функции. Половые железы. Половые клетки. Оплодотворение. Внутриутробное развитие. Влияние на эмбриональное развитие факторов окружающей среды. Роды. Лактация. Рост и развитие ребёнка. Половое созревание. Наследование признаков у человека. Наследственные болезни, их причины и предупреждение. Набор хромосом, половые хромосомы, гены. Роль генетических знаний для планирования семьи. Инфекции, передающиеся половым путём, их профилактика.

Лабораторные и практические работы.

Описание основных мер по профилактике инфекционных вирусных заболеваний: СПИД и гепатит.

13. Органы чувств и сенсорные системы

Органы чувств и их значение. Анализаторы. Сенсорные системы. Глаз и зрение. Оптическая система глаза. Сетчатка. Зрительные рецепторы. Зрительное восприятие. Нарушения зрения и их причины. Гигиена зрения.

Ухо и слух. Строение и функции органа слуха. Механизм работы слухового анализатора. Слуховое восприятие. Нарушения слуха и их причины. Гигиена слуха.

Органы равновесия, мышечного чувства, осязания, обоняния и вкуса. Взаимодействие сенсорных систем организма.

Лабораторные и практические работы

Определение остроты зрения у человека.

Изучение строения органа зрения (на муляже и влажном препарате).

Изучение строения органа слуха (на муляже).

14. Поведение и психика

Психика и поведение человека. Потребности и мотивы поведения. Социальная обусловленность поведения человека. Рефлекторная теория поведения. Высшая нервная деятельность человека, работы И.М. Сеченова, И.П. Павлова. Механизм образования условных рефлексов. Торможение. Динамический стереотип. Роль гормонов в поведении. Наследственные и ненаследственные программы поведения у человека. Приспособительный характер поведения.

Первая и вторая сигнальные системы. Познавательная деятельность мозга. Речь и мышление. Память и внимание. Эмоции. Индивидуальные особенности личности: способности, темперамент, характер, одарённость. Типы высшей нервной деятельности и темперамента. Особенности психики человека. Гигиена физического и умственного труда. Режим труда и отдыха. Сон и его значение. Гигиена сна.

Лабораторные и практические работы.

Изучение кратковременной памяти.

Определение объёма механической и логической памяти.

Оценка сформированности навыков логического мышления.

15. Человек и окружающая среда

Человек и окружающая среда. Экологические факторы и их действие на организм человека. Зависимость здоровья человека от состояния окружающей среды. Микроклимат жилых помещений. Соблюдение правил поведения в окружающей среде, в опасных и чрезвычайных ситуациях.

Здоровье человека как социальная ценность. Факторы, нарушающие здоровье: гиподинамия, курение, употребление алкоголя, наркотиков, несбалансированное питание, стресс. Укрепление здоровья: аутотренинг, закаливание, двигательная активность, сбалансированное питание. Культура отношения к собственному здоровью и здоровью окружающих. Всемирная организация здравоохранения.

Человек как часть биосферы Земли. Антропогенные воздействия на природу. Урбанизация. Цивилизация. Техногенные изменения в окружающей среде. Современные глобальные экологические проблемы. Значение охраны окружающей среды для сохранения человечества.

ПЛАНИРУЕМЫЕ РЕЗУЛЬТАТЫ ОСВОЕНИЯ ПРОГРАММЫ ПО БИОЛОГИИ НА УРОВНЕ ОСНОВНОГО ОБЩЕГО ОБРАЗОВАНИЯ (БАЗОВЫЙ УРОВЕНЬ)

Освоение учебного предмета «Биология» на уровне основного общего образования должно обеспечить достижение следующих обучающимися личностных, метапредметных и предметных результатов.

ЛИЧНОСТНЫЕ РЕЗУЛЬТАТЫ

Личностные результаты освоения программы по биологии основного общего образования должны отражать готовность обучающихся руководствоваться системой позитивных ценностных ориентаций и расширение опыта деятельности на ее основе и в процессе реализации основных направлений воспитательной деятельности. в том числе в части:

1) гражданского воспитания:

готовность к конструктивной совместной деятельности при выполнении исследований и проектов, стремление к взаимопониманию и взаимопомощи;

2) патриотического воспитания:

отношение к биологии как к важной составляющей культуры, гордость за вклад российских и советских учёных в развитие мировой биологической науки;

3) духовно-нравственного воспитания:

готовность оценивать поведение и поступки с позиции нравственных норм и норм экологической культуры:

понимание значимости нравственного аспекта деятельности человека в медицине и биологии;

4) эстетического воспитания:

понимание роли биологии в формировании эстетической культуры личности;

5) физического воспитания, формирования культуры здоровья и эмоционального благополучия:

ответственное отношение к своему здоровью и установка на здоровый образ жизни (здоровое питание, соблюдение гигиенических правил и норм, сбалансированный режим занятий и отдыха, регулярная физическая активность);

осознание последствий и неприятие вредных привычек (употребление алкоголя, наркотиков, курение) и иных форм вреда для физического и психического здоровья;

соблюдение правил безопасности, в том числе навыки безопасного поведения в природной среде;

сформированность навыка рефлексии, управление собственным эмоциональным состоянием;

6) трудового воспитания:

активное участие в решении практических задач (в рамках семьи, образовательной организации, населенного пункта, края) биологической и экологической направленности, интерес к практическому изучению профессий, связанных с биологией;

7) экологического воспитания:

ориентация на применение биологических знаний при решении задач в области окружающей среды;

осознание экологических проблем и путей их решения;

готовность к участию в практической деятельности экологической направленности;

8) ценности научного познания:

ориентация на современную систему научных представлений об основных биологических закономерностях, взаимосвязях человека с природной и социальной средой;

понимание роли биологической науки в формировании научного мировоззрения;

развитие научной любознательности, интереса к биологической науке, навыков исследовательской деятельности;

9) адаптации обучающегося к изменяющимся условиям социальной и природной среды:

адекватная оценка изменяющихся условий;

принятие решения (индивидуальное, в группе) в изменяющихся условиях на основании анализа биологической информации;

планирование действий в новой ситуации на основании знаний биологических закономерностей.

МЕТАПРЕДМЕТНЫЕ РЕЗУЛЬТАТЫ

Метапредметные результаты освоения программы по биологии основного общего образования, должны отражать овладение следующими универсальными учебными действиями:

Познавательные универсальные учебные действия

1) базовые логические действия:

выявлять и характеризовать существенные признаки биологических объектов (явлений);

устанавливать существенный признак классификации биологических объектов (явлений, процессов), основания для обобщения и сравнения, критерии проводимого анализа;

с учётом предложенной биологической задачи выявлять закономерности и противоречия в рассматриваемых фактах и наблюдениях, предлагать критерии для выявления закономерностей и противоречий;

выявлять дефициты информации, данных, необходимых для решения поставленной задачи;

выявлять причинно-следственные связи при изучении биологических явлений и процессов, делать выводы с использованием дедуктивных и индуктивных умозаключений, умозаключений по аналогии, формулировать гипотезы о взаимосвязях;

самостоятельно выбирать способ решения учебной биологической задачи (сравнивать несколько вариантов решения, выбирать наиболее подходящий с учётом самостоятельно выделенных критериев).

2) базовые исследовательские действия:

использовать вопросы как исследовательский инструмент познания;

формулировать вопросы, фиксирующие разрыв между реальным и желательным состоянием ситуации, объекта, и самостоятельно устанавливать искомое и данное;

формировать гипотезу об истинности собственных суждений, аргументировать свою позицию, мнение;

проводить по самостоятельно составленному плану наблюдение, несложный биологический эксперимент, небольшое исследование по установлению особенностей биологического объекта (процесса) изучения, причинно-следственных связей и зависимостей биологических объектов между собой;

оценивать на применимость и достоверность информацию, полученную в ходе наблюдения и эксперимента;

самостоятельно формулировать обобщения и выводы по результатам проведённого наблюдения, эксперимента, владеть инструментами оценки достоверности полученных выводов и обобщений;

прогнозировать возможное дальнейшее развитие биологических процессов и их последствия в аналогичных или сходных ситуациях, а также выдвигать предположения об их развитии в новых условиях и контекстах.

3) работа с информацией:

применять различные методы, инструменты и запросы при поиске и отборе биологической информации или данных из источников с учётом предложенной учебной биологической задачи;

выбирать, анализировать, систематизировать и интерпретировать биологическую информацию различных видов и форм представления;

находить сходные аргументы (подтверждающие или опровергающие одну и ту же идею, версию) в различных информационных источниках;

самостоятельно выбирать оптимальную форму представления информации и иллюстрировать решаемые задачи несложными схемами, диаграммами, иной графикой и их комбинациями;

оценивать надёжность биологической информации по критериям, предложенным учителем или сформулированным самостоятельно;

запоминать и систематизировать биологическую информацию.

Коммуникативные универсальные учебные действия

1) общение:

воспринимать и формулировать суждения, выражать эмоции в процессе выполнения практических и лабораторных работ:

выражать себя (свою точку зрения) в устных и письменных текстах;

распознавать невербальные средства общения, понимать значение социальных знаков, знать и распознавать предпосылки конфликтных ситуаций и смягчать конфликты, вести переговоры;

понимать намерения других, проявлять уважительное отношение к собеседнику и в корректной форме формулировать свои возражения;

в ходе диалога и (или) дискуссии задавать вопросы по существу обсуждаемой биологической темы и высказывать идеи, нацеленные на решение биологической задачи и поддержание благожелательности общения;

сопоставлять свои суждения с суждениями других участников диалога, обнаруживать различие и сходство позиций;

публично представлять результаты выполненного биологического опыта (эксперимента, исследования, проекта);

самостоятельно выбирать формат выступления с учётом задач презентации и особенностей аудитории и в соответствии с ним составлять устные и письменные тексты с использованием иллюстративных материалов.

2) совместная деятельность:

понимать и использовать преимущества командной и индивидуальной работы при решении конкретной биологической проблемы, обосновывать необходимость применения групповых форм взаимодействия при решении поставленной учебной задачи;

принимать цель совместной деятельности, коллективно строить действия по её достижению: распределять роли, договариваться, обсуждать процесс и результат совместной работы, уметь обобщать мнения нескольких людей, проявлять готовность руководить, выполнять поручения, подчиняться;

планировать организацию совместной работы, определять свою роль (с учётом предпочтений и возможностей всех участников взаимодействия), распределять задачи между членами команды, участвовать в групповых формах работы (обсуждения, обмен мнениями, мозговые штурмы и иные);

выполнять свою часть работы, достигать качественного результата по своему направлению и координировать свои действия с другими членами команды;

оценивать качество своего вклада в общий продукт по критериям, самостоятельно сформулированным участниками взаимодействия, сравнивать результаты с исходной задачей и вклад каждого члена команды в достижение результатов, разделять сферу ответственности и проявлять готовность к предоставлению отчёта перед группой;

овладеть системой универсальных коммуникативных действий, которая обеспечивает сформированность социальных навыков и эмоционального интеллекта обучающихся.

Регулятивные универсальные учебные действия

Самоорганизация:

выявлять проблемы для решения в жизненных и учебных ситуациях, используя биологические знания; ориентироваться в различных подходах принятия решений (индивидуальное, принятие решения в группе, принятие решений группой);

самостоятельно составлять алгоритм решения задачи (или его часть), выбирать способ решения учебной биологической задачи с учётом имеющихся ресурсов и собственных возможностей, аргументировать предлагаемые варианты решений;

составлять план действий (план реализации намеченного алгоритма решения), корректировать предложенный алгоритм с учётом получения новых биологических знаний об изучаемом биологическом объекте;

делать выбор и брать ответственность за решение.

Самоконтроль, эмоциональный интеллект:

владеть способами самоконтроля, самомотивации и рефлексии;

давать оценку ситуации и предлагать план её изменения;

учитывать контекст и предвидеть трудности, которые могут возникнуть при решении учебной биологической задачи, адаптировать решение к меняющимся обстоятельствам;

объяснять причины достижения (недостижения) результатов деятельности, давать оценку приобретённому опыту, уметь находить позитивное в произошедшей ситуации;

вносить коррективы в деятельность на основе новых обстоятельств, изменившихся ситуаций, установленных ошибок, возникших трудностей;

оценивать соответствие результата цели и условиям;

различать, называть и управлять собственными эмоциями и эмоциями других;
выявлять и анализировать причины эмоций;
ставить себя на место другого человека, понимать мотивы и намерения другого;
регулировать способ выражения эмоций.

Принятие себя и других

осознанно относиться к другому человеку, его мнению;
признавать своё право на ошибку и такое же право другого;
открытость себе и другим;
осознавать невозможность контролировать всё вокруг;
овладеть системой универсальных учебных регулятивных действий, которая обеспечивает формирование смысловых установок личности (внутренняя позиция личности), и жизненных навыков личности (управления собой, самодисциплины, устойчивого поведения).

ПРЕДМЕТНЫЕ РЕЗУЛЬТАТЫ

Предметные результаты освоения программы по биологии к концу обучения *в 8 классе:*

характеризовать науки о человеке (антропологию, анатомию, физиологию, медицину, гигиену, экологию человека, психологию) и их связи с другими науками и техникой;

объяснять положение человека в системе органического мира, его происхождение, отличия человека от животных, приспособленность к различным экологическим факторам (человеческие расы и адаптивные типы людей), родство человеческих рас;

приводить примеры вклада российских (в том числе И. М. Сеченов, И. П. Павлов, И. И. Мечников, А. А. Ухтомский, П. К. Анохин) и зарубежных (в том числе У. Гарвей, К. Бернар, Л. Пастер, Ч. Дарвин) учёных в развитие представлений о происхождении, строении, жизнедеятельности, поведении, экологии человека;

применять биологические термины и понятия (в том числе: цитология, гистология, анатомия человека, физиология человека, гигиена, антропология, экология человека, клетка, ткань, орган, система органов, питание, дыхание, кровообращение, обмен веществ и превращение энергии, движение, выделение, рост, развитие, поведение, размножение, раздражимость, регуляция, гомеостаз, внутренняя среда, иммунитет) в соответствии с поставленной задачей и в контексте;

проводить описание по внешнему виду (изображению), схемам общих признаков организма человека, уровней его организации: клетки, ткани, органы, системы органов, организм;

сравнивать клетки разных тканей, групп тканей, органы, системы органов человека; процессы жизнедеятельности организма человека, делать выводы на основе сравнения;

различать биологически активные вещества (витамины, ферменты, гормоны), выявлять их роль в процессе обмена веществ и превращения энергии;

характеризовать биологические процессы: обмен веществ и превращение энергии, питание, дыхание, выделение, транспорт веществ, движение, рост, регуляция функций, иммунитет, поведение, развитие, размножение человека;

выявлять причинно-следственные связи между строением клеток, органов, систем органов организма человека и их функциями, между строением, жизнедеятельностью и средой обитания человека;

применять биологические модели для выявления особенностей строения и функционирования органов и систем органов человека;

объяснять нейрогуморальную регуляцию процессов жизнедеятельности организма человека;

характеризовать и сравнивать безусловные и условные рефлексы, наследственные и ненаследственные программы поведения, особенности высшей нервной деятельности человека, виды потребностей, памяти, мышления, речи, темпераментов, эмоций, сна, структуру функциональных систем организма, направленных на достижение полезных приспособительных результатов;

различать наследственные и ненаследственные (инфекционные, неинфекционные) заболевания человека, объяснять значение мер профилактики в предупреждении заболеваний человека;

выполнять практические и лабораторные работы по морфологии, анатомии, физиологии и поведению человека, в том числе работы с микроскопом с постоянными (фиксированными) и временными микропрепаратами, исследовательские работы с использованием приборов и инструментов цифровой лаборатории;

решать качественные и количественные задачи, используя основные показатели здоровья человека, проводить расчёты и оценивать полученные значения;

аргументировать основные принципы здорового образа жизни, методы защиты и укрепления здоровья человека: сбалансированное питание, соблюдение правил личной гигиены, занятия физкультурой и спортом, рациональная организация труда и полноценного отдыха, позитивное эмоционально-психическое состояние;

использовать приобретённые знания и умения для соблюдения здорового образа жизни, сбалансированного питания, физической активности, стрессоустойчивости, для исключения вредных привычек, зависимостей;

владеть приёмами оказания первой помощи человеку при потере сознания, солнечном и тепловом ударе, отравлении, утоплении, кровотечении, травмах мягких тканей, костей скелета, органов чувств, ожогах и отморожениях;

демонстрировать на конкретных примерах связь знаний наук о человеке со знаниями предметов естественно-научного и гуманитарного циклов, различных видов искусства, технологии, основ безопасности жизнедеятельности, физической культуры;

использовать методы биологии: наблюдать, измерять, описывать организм человека и процессы его жизнедеятельности, проводить простейшие исследования организма человека и объяснять их результаты;

соблюдать правила безопасного труда при работе с учебным и лабораторным оборудованием, химической посудой в соответствии с инструкциями на уроке и во внеурочной деятельности;

владеть приёмами работы с информацией: формулировать основания для извлечения и обобщения информации из нескольких (4–5) источников; преобразовывать информацию из одной знаковой системы в другую;

создавать письменные и устные сообщения, используя понятийный аппарат изученного раздела биологии, сопровождать выступление презентацией с учётом особенностей аудитории обучающихся.

**ТЕМАТИЧЕСКОЕ ПЛАНИРОВАНИЕ
8 КЛАСС**

№ п/п	Наименование разделов и тем программы	Количество часов			Электронные (цифровые) образовательные ресурсы
		Всего	Контрольные работы	Практические работы	
1	Человек — биосоциальный вид	3	0	0	Библиотека ЦОК https://m.edsoo.ru/7f41aa8c
2	Структура организма человека	3	0	1	Библиотека ЦОК https://m.edsoo.ru/7f41aa8c
3	Нейрогуморальная регуляция	8	0	0.5	Библиотека ЦОК https://m.edsoo.ru/7f41aa8c
4	Опора и движение	5	0	2	Библиотека ЦОК https://m.edsoo.ru/7f41aa8c
5	Внутренняя среда организма	4	0	0.5	Библиотека ЦОК https://m.edsoo.ru/7f41aa8c
6	Кровообращение	4	0	1.5	Библиотека ЦОК https://m.edsoo.ru/7f41aa8c
7	Дыхание	4	0	1	Библиотека ЦОК https://m.edsoo.ru/7f41aa8c
8	Питание и пищеварение	6	0	1	Библиотека ЦОК https://m.edsoo.ru/7f41aa8c
9	Обмен веществ и превращение энергии	4	0	1.5	Библиотека ЦОК https://m.edsoo.ru/7f41aa8c
10	Кожа	5	0	2	Библиотека ЦОК https://m.edsoo.ru/7f41aa8c
11	Выделение	3	0	1	Библиотека ЦОК https://m.edsoo.ru/7f41aa8c
12	Размножение и развитие	5	0	0.5	Библиотека ЦОК https://m.edsoo.ru/7f41aa8c
13	Органы чувств и сенсорные системы	5	0	1.5	Библиотека ЦОК https://m.edsoo.ru/7f41aa8c
14	Поведение и психика	6	0	1	Библиотека ЦОК https://m.edsoo.ru/7f41aa8c
15	Человек и окружающая среда	3	1	0	Библиотека ЦОК https://m.edsoo.ru/7f41aa8c
ОБЩЕЕ КОЛИЧЕСТВО ЧАСОВ ПО ПРОГРАММЕ		68	1	15	

**ПОУРОЧНОЕ ПЛАНИРОВАНИЕ
8 КЛАСС**

№ п/ п	Тема урока	Количество часов			Дата изучения	Электронные цифровые образовательные ресурсы
		Всего	Контроль ные работы	Практич еские работы		
Человек — биосоциальный вид 3ч						
1	Науки о человеке	1	0	0	5.09.2023	Библиотека ЦОК https://m.edsoo.ru/863df188
2	Человек как часть природы	1	0	0	8.09	Библиотека ЦОК https://m.edsoo.ru/863df354
3	Антропогенез	1	0	0	12.09	Библиотека ЦОК https://m.edsoo.ru/863df354
Структура организма человека 3ч						
4	Строение и химический состав клетки	1	0	0	19.09	Библиотека ЦОК https://m.edsoo.ru/863df4a8
5	Типы тканей организма человека. <i>Практическая работа №1 «Изучение микроскопического строения тканей (на готовых микропрепаратах)»</i>	1	0	0.5	22.09	Библиотека ЦОК https://m.edsoo.ru/863df606
6	Органы и системы органов человека. <i>Практическая работа №2 «Распознавание органов и систем органов человека (по таблицам)»</i>	1	0	0.5	26.09	Библиотека ЦОК https://m.edsoo.ru/863dfae8
Нейрогуморальная регуляция 8ч						
7	Контрольная работа «Общее знакомство с организмом человека»	1	0.5	0	29.09	Библиотека ЦОК https://m.edsoo.ru/863dfdb8
8	Нервные клетки. Рефлекс. Рецепторы Нервная система человека, ее организация и значение	1	0	0	3.10	Библиотека ЦОК https://m.edsoo.ru/863dfc6e
9	Спинальный мозг, его строение и функции	1	0	0	6.10	Библиотека ЦОК https://m.edsoo.ru/863dff0c

10	Головной мозг, его строение и функции. <i>Практическая работа №3 «Изучение головного мозга человека (по муляжам)»</i>	1	0	0.5	10.10	Библиотека ЦОК https://m.edsoo.ru/863e00ba
11	Вегетативная нервная система	1	0	0	13.10	Библиотека ЦОК https://m.edsoo.ru/863e0682
12	Нервная система как единое целое. Нарушения в работе нервной системы	1	0	0	17.10	Библиотека ЦОК https://m.edsoo.ru/863e0682
13	Эндокринная система человека. Особенности рефлекторной и гуморальной регуляции функций организма	1	0	0	20.10	Библиотека ЦОК https://m.edsoo.ru/863e098e
14	Контрольная работа (четвертная) по пройденным темам.	1	1	0	24.10	Библиотека ЦОК https://m.edsoo.ru/863e0c36
Опора и движение 5ч						
15	Скелет человека, строение его отделов и функции. <i>Практическая работа №4 «Изучение строения костей (на муляжах)»</i>	1	0	0.5	27.10	Библиотека ЦОК https://m.edsoo.ru/863e10b4
16	Кости, их химический состав, строение. Типы костей. <i>Практическая работа №5 «Исследование свойств кости»</i>	1	0	0.5	7.11	Библиотека ЦОК https://m.edsoo.ru/863e0d9e
17	Мышечная система человека. <i>Практическая работа №6 «Изучение влияния статической и динамической нагрузки на утомление мышц»</i>	1	0	0.5	10.11	Библиотека ЦОК https://m.edsoo.ru/863e1398
18	Нарушения	1	0	0	14.11	Библиотека ЦОК

	опорно-двигательной системы					https://m.edsoo.ru/863e15f0
19	Профилактика травматизма. Первая помощь при травмах опорно-двигательного аппарата. <i>Практическая работа №7 «Оказание первой помощи при повреждении скелета и мышц»</i>	1	0	0.5	17.11	Библиотека ЦОК https://m.edsoo.ru/863e15f0
Внутренняя среда организма 4ч						
20	Внутренняя среда организма и ее функции Состав крови. <i>Лабораторная работа №1 «Изучение микроскопического строения крови человека и лягушки (сравнение)»</i>	1	0	0	21.11	Библиотека ЦОК https://m.edsoo.ru/863e1712
21	<i>микроскопического строения крови человека и лягушки (сравнение)»</i>	1	0	0.5	24.11	Библиотека ЦОК https://m.edsoo.ru/863e1712
22	Свёртывание крови. Переливание крови. Группы крови	1	0	0	27.11	Библиотека ЦОК https://m.edsoo.ru/863e182a
23	Иммунитет и его виды Тестовая работа по пройденному материалу	1	0,5	0	1.12	Библиотека ЦОК https://m.edsoo.ru/863e1942
Кровообращение						
24	Органы кровообращения Строение и работа сердца	1	0	0	5.12	Библиотека ЦОК https://m.edsoo.ru/863e1d70
25	Сосудистая система. <i>Практическая работа №8 «Измерение кровяного давления»</i>	1	0	0.5	8.12	Библиотека ЦОК https://m.edsoo.ru/863e1e9c
26	Регуляция деятельности сердца и сосудов. <i>Практическая работа №9</i>	1	0	0.5	12.12	Библиотека ЦОК https://m.edsoo.ru/863e20d6

27	<p>«Определение пульса и числа сердечных сокращений в покое и после дозированных физических нагрузок у человека»</p> <p>Профилактика сердечно-сосудистых заболеваний. Первая помощь при кровотечениях. Практическая работа №10 «Первая помощь при кровотечении»</p>	1	0	0.5	15.12	Библиотека ЦОК https://m.edsoo.ru/863e220c
Дыхание 4ч						
28	<p>Дыхание и его значение. Органы дыхания</p>	1	0	0	19.12	Библиотека ЦОК https://m.edsoo.ru/863e231a
29	<p>Механизмы дыхания. Регуляция дыхания. Практическая работа №11 «Измерение объёма грудной клетки в состоянии вдоха и выдоха»</p>	1	0	0.5	22.12	Библиотека ЦОК https://m.edsoo.ru/863e25fe
30	<p>Контрольная работа за I полугодие. Промежуточная аттестация.</p>	1	1	0	26.12	Библиотека ЦОК https://m.edsoo.ru/863e2aae
31	<p>Заболевания органов дыхания и их профилактика. Оказание первой помощи при поражении органов дыхания. Практическая работа №12 «Определение частоты дыхания. Влияние различных факторов на частоту дыхания»</p>	1	0	0.5	29.12	Библиотека ЦОК https://m.edsoo.ru/863e2e64

Питание и пищеварение 6ч

32	Питательные вещества и пищевые продукты. Питание и его значение	1	0	0	9.01.2024	Библиотека ЦОК https://m.edsoo.ru/863e2f9a
33	Органы пищеварения. их строение и функции	1	0	0	12.01	Библиотека ЦОК https://m.edsoo.ru/863e2f9a
34	Пищеварение в ротовой полости. <i>Практическая работа №13 «Исследование действия ферментов слюны на крахмал»</i>	1	0	0.5	16.01	Библиотека ЦОК https://m.edsoo.ru/863e30d0
35	Пищеварение в желудке и кишечнике. <i>Практическая работа №14 «Наблюдение действия желудочного сока на белки»</i>	1	0	0.5	19.01	Библиотека ЦОК https://m.edsoo.ru/863e30d0
36	Методы изучения органов пищеварения	1	0	0	23.01	Библиотека ЦОК https://m.edsoo.ru/863e3422
37	Гигиена питания	1	0	0	26.01	Библиотека ЦОК https://m.edsoo.ru/863e3666
Обмен веществ и превращение энергии 4ч						
38	Обмен веществ и превращение энергии в организме человека. <i>Практическая работа №15 «Исследование состава продуктов питания»</i>	1	0	0.5	30.01	Библиотека ЦОК https://m.edsoo.ru/863e3792
39	Ферменты и их роль для организма. Витамины и их роль для организма. <i>Практическая работа №16 «Способы сохранения витаминов в пищевых продуктах»</i>	1	0	0.5	2.02	Библиотека ЦОК https://m.edsoo.ru/863e38a0
40	Нормы и режим	1	0	0.5	6.02	Библиотека ЦОК

	питания. Нарушение обмена веществ <i>Практическая работа №17 «Составление меню в зависимости от калорийности пищи»</i>					https://m.edsoo.ru/863e39ae
41	Тестовый контроль знаний по пройденным темам	1	0,5		9.02	Библиотека ЦОК https://m.edsoo.ru/863e3d14
Кожа 5ч						
42	Строение и функции кожи. <i>Практическая работа №18 «Исследование с помощью лупы тыльной и ладонной стороны кисти»</i>	1	0	0.5	13.02	Библиотека ЦОК https://m.edsoo.ru/863e3f76
43	Кожа и ее производные. <i>Практическая работа №19 «Описание мер по уходу за кожей лица и волосами в зависимости от типа кожи»</i>	1	0	0.5	16.02	Библиотека ЦОК https://m.edsoo.ru/863e3f76
44	Кожа и терморегуляция. <i>Практическая работа №20 «Определение жирности различных участков кожи лица»</i>	1	0	0.5	20.02	Библиотека ЦОК https://m.edsoo.ru/863e3f76
45	Заболевания кожи и их предупреждение	1	0	0	27.02	Библиотека ЦОК https://m.edsoo.ru/863e41ba
46	Гигиена кожи. Закаливание. <i>Практическая работа №21 «Описание основных гигиенических требований к одежде и обуви»</i>	1	0	0.5	1.03	Библиотека ЦОК https://m.edsoo.ru/863e4084
Выделение 3ч						
47	Значение выделения.	1	0	0.5	5.03	Библиотека ЦОК https://m.edsoo.ru/863e4516

	Органы мочевыделительной системы. их строение и функции. <i>Практическая работа №22 «Определение местоположения почек (на муляже)»</i>					
48	Образование мочи. Регуляция работы органов мочевыделительной системы	1	0	0	12.03	Библиотека ЦОК https://m.edsoo.ru/863e4746
49	Заболевания органов мочевыделительной системы. их предупреждение. <i>Практическая работа №23 «Описание мер профилактики болезней почек»</i>	1	0	0.5	15.03	Библиотека ЦОК https://m.edsoo.ru/863e485e
Размножение и развитие 5ч						
50	Контрольная работа за 3 четверть.	1	1	0	19.03	Библиотека ЦОК https://m.edsoo.ru/863e4ec6
51	Особенности размножения человека. Наследование признаков у человека. Органы репродукции человека	1	0	0	22.03	Библиотека ЦОК https://m.edsoo.ru/863e4c50
52	Наследственные болезни, их причины и предупреждение. Инфекции. передающиеся половым путем, их профилактика. <i>Практическая работа №24 «Описание основных мер по профилактике инфекционных вирусных заболеваний: СПИД и гепатит»</i>	1	0	0.5	2.04	Библиотека ЦОК https://m.edsoo.ru/863e4ec6

53	Беременность и роды	1	0	0	5.04	Библиотека ЦОК https://m.edsoo.ru/863e4da4
54	Рост и развитие ребенка	1	0	0	9.04	Библиотека ЦОК https://m.edsoo.ru/863e4da4
Органы чувств и сенсорные системы 5ч						
55	Органы чувств и их значение. Глаз и зрение. <i>Практическая работа №25 «Изучение строения органа зрения (на муляже и влажном препарате)»</i>	1	0	0.5	12.04	Библиотека ЦОК https://m.edsoo.ru/863e4fd4
56	Механизм работы зрительного анализатора. Гигиена зрения. <i>Практическая работа №26 «Определение остроты зрения у человека».</i>	1	0	0.5	16.04	Библиотека ЦОК https://m.edsoo.ru/863e50ec https://m.edsoo.ru/863e51fa
57	Ухо и слух. <i>Практическая работа №27 «Изучение строения органа слуха (на муляже)»</i>	1	0	0.5	19.04	[[Библиотека ЦОК https://m.edsoo.ru/863e5416
58	Органы равновесия. мышечное чувство, осязание Тестовый контроль знаний по пройденным темам.	1	0,5	0	23.04	Библиотека ЦОК https://m.edsoo.ru/863e5538
59	Вкусовой и обонятельный анализаторы. Взаимодействие сенсорных систем организма	1	0	0	26.04	Библиотека ЦОК https://m.edsoo.ru/863e5538
Поведение и психика 6ч						
60	Психика и поведение человека.	1	0	0		Библиотека ЦОК https://m.edsoo.ru/863e5646
61	Высшая нервная деятельность человека, история ее изучения	1	0	0	30.04	Библиотека ЦОК https://m.edsoo.ru/863e5768
62	Врожденное и приобретенное поведение	1	0	0	3.05	Библиотека ЦОК https://m.edsoo.ru/863e588a

63	Особенности психики человека. Практическая работа №28 «Оценка сформированности и навыков логического мышления».	1	0	0.5	7.05	Библиотека ЦОК https://m.edsoo.ru/863e5ac4
64	Память и внимание. Практическая работа №29 «Изучение кратковременной памяти. Определение объёма механической и логической памяти»	1	0	0.5	11.05	Библиотека ЦОК https://m.edsoo.ru/863e5ac4
65	Сон и бодрствование. Режим труда и отдыха	1	0	0	14.05	Библиотека ЦОК https://m.edsoo.ru/863e5bf0
Человек и окружающая среда 3ч						
66	Среда обитания человека и её факторы	1	0	0	18.05	Библиотека ЦОК https://m.edsoo.ru/863e5d12
67	Окружающая среда и здоровье человека. Человек как часть биосферы Земли	1	0	0	21.05	Библиотека ЦОК https://m.edsoo.ru/863e5d12
68	Промежуточная аттестация. Тестирование	1	1	0	25.05	Библиотека ЦОК https://m.edsoo.ru/863e600a
ОБЩЕЕ КОЛИЧЕСТВО ЧАСОВ ПО ПРОГРАММЕ		68	6	15		

УЧЕБНО-МЕТОДИЧЕСКОЕ ОБЕСПЕЧЕНИЕ ОБРАЗОВАТЕЛЬНОГО ПРОЦЕССА ОБЯЗАТЕЛЬНЫЕ УЧЕБНЫЕ МАТЕРИАЛЫ ДЛЯ УЧЕНИКА

1. Пасечник В.В. Биология.8класс 6-е изд. – м.: Просвещение,2018.(линия жизни)

МЕТОДИЧЕСКИЕ МАТЕРИАЛЫ ДЛЯ УЧИТЕЛЯ

1. Биология. Примерные рабочие программы. Предметная линия учебников «Линия жизни». 5—9 классы : учеб. пособие для общеобразоват. организаций / [В. В. Пасечник и др.]. — 2-е изд. — М. : Просвещение, 2020. — 128 с.
2. Пасечник В. В. Биология. «Линия жизни» 5-6 класс. Учебник / М.: Просвещение, 2019 г.
3. Пасечник В.В. Индивидуальная групповая деятельность. Поурочные разработки. 5-6 классы: учеб. пособие для общеобразоват. организаций /В. В. Пасечник. — 2-е изд. — М. : Просвещение, 2017. — 194 с.
4. Пасечник В. В. Биология. «Линия жизни» 5-6 класс. Методическое пособие / М.: Просвещение, 2013 г.
5. Рабочая программа по биологии. 5 класс /Сост. С.Н.Шестакова.- М.:ВАКО, 2016.-48 с.
6. Уроки биологии. 5-6 классы: пособие для учителей общеобразоват.учреждений / [В.В. Пасечник, С.В.Суматохин, Г.С.Калинова, З.Г.Гапонюк]; под.ред. В.В.Пасечника; Рос.акад.наук, Рос. акад. образования.-М.: Просвещение,2012 – 176 с.
7. Электронное приложение к учебнику Биология 5-6 класс М. Просвещение
8. Федеральный государственный образовательный стандарт основного общего образования. М.: Просвещение, 2010.
9. Федеральный закон от 29.12.2012 № 273-ФЗ «Об образовании в Российской Федерации».
10. Фундаментальное ядро содержания общего образования /Под ред. В.В. Козлова, А.М. Кондакова. М.: Просвещение, 2011.

ЦИФРОВЫЕ ОБРАЗОВАТЕЛЬНЫЕ РЕСУРСЫ И РЕСУРСЫ СЕТИ ИНТЕРНЕТ

2. http://files.school-collection.edu.ru/dlrstore/37b10a47-ba51-4260-b1ba-e2321a67666c/%5BB16RA_3-01%5D%5BIL_03%5D.htm
3. Примерные рабочие программы по предметам обязательной части учебного плана доступны педагогам посредством портала Единого содержания общего образования -https://edsoo.ru/Primerne_rabochie_progra.htm
4. Российская электронная школа - <https://resh.edu.ru>
5. Единая коллекция цифровых образовательных ресурсов - <http://school-collection.edu.ru/catalog/rubr/?subject%5B0%5D=31>
6. Методические видеуроки - https://edsoo.ru/Metodicheskie_videouroki.htm
<https://www.uchportal.ru/load/75>
7. Учи.ру <https://uchi.ru/>
8. Уроки биологии <https://www.uchportal.ru/load/74>
9. Интерактивная доска <https://www.uchportal.ru/load/216>
10. Компьютерные презентации по биологии <https://www.uchportal.ru/load/79>
Презентации <https://www.uchportal.ru/load/75>
Федеральный портал «Российское образование» <http://www.edu.ru/>
Звуки природы <http://www.tatarovo.ru/sound.html>
Инфоурок <https://infourok.ru>

МИНИСТЕРСТВО ПРОСВЕЩЕНИЯ РОССИЙСКОЙ ФЕДЕРАЦИИ

Министерство образования и науки республики Дагестан

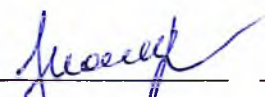
МКУ "Управление образования" администрации г.Махачкалы

МБОУ "Гимназия №11"

РАССМОТРЕНО

На заседании

ШМО учителей химии и
биологии



Курбанова У.М.

Протокол №1
от 28. 08. 2023г.

СОГЛАСОВАНО

Заместитель директора по
УВР



Татарханова Р.Х.

Протокол №1
от 28. 08. 2023 г.

УТВЕРЖДЕНО

УТВЕРЖДАЮ

Директор МБОУ

«Гимназия №11»

«Гимн

№ 11

3.

Я. ДИБИРОВА

Дибирова З.Я.

Приказ №48-П от «31» 08
2023 г.

РАБОЧАЯ ПРОГРАММА

(ID 3614848)

учебного предмета «Биология» (Базовый уровень)

для обучающихся 9 классов

Махачкала 2023 г.

Пояснительная записка

Рабочая программа по биологии в 9 классе составлена в соответствии с требованиями Федерального компонента государственного стандарта основного общего образования, на основе примерной программы по биологии основного общего образования, программы курса биологии для общеобразовательных учреждений (автор: В.В. Пасечник, Линия жизни, издательство «Просвещение», 2008 г.) с учетом федерального перечня учебников, рекомендованных МОиН РФ к использованию в образовательном процессе в ОУ на 2014-2015 учебный год и рассчитана на преподавание по учебнику «Биология 9 класс.» (авторы: Пасечник В.В., М., Просвещение 2010 г.).

Изучение биологии на ступени основного общего образования направлено на достижение следующих **целей**:

- **освоение знаний** о живой природе и присущих ей закономерностях; строении, жизнедеятельности и средообразующей роли живых организмов; человеке как биосоциальном существе; о роли биологической науки в практической деятельности людей; методах познания живой природы;
 - **овладение умениями** применять биологические знания для объяснения процессов и явлений живой природы, жизнедеятельности собственного организма; использовать информацию о современных достижениях в области биологии и экологии, о факторах здоровья и риска; работать с биологическими приборами, инструментами, справочниками; проводить наблюдения за биологическими объектами и состоянием собственного организма, биологические эксперименты;
 - **развитие** познавательных интересов, интеллектуальных и творческих способностей в процессе проведения наблюдений за живыми организмами, биологических экспериментов, работы с различными источниками информации;
 - воспитание позитивного ценностного отношения к живой природе, собственному здоровью и здоровью других людей; культуры поведения в природе;
- использование** приобретенных знаний и умений в повседневной жизни для ухода за растениями, домашними животными, заботы о собственном здоровье, оказания первой помощи себе и окружающим; оценки последствий своей деятельности по отношению к природной среде, собственному организму, здоровью других людей; для соблюдения правил поведения в окружающей среде, норм здорового образа жизни, профилактики заболеваний, травматизма и стрессов, вредных привычек, ВИЧ-инфекции.

Общая характеристика учебного предмета

Школьный курс биологии 9 класса направлен на формирование у учащихся представлений об отличительных особенностях живой природы, ее многообразии и эволюции. Отбор содержания проведен с учетом культуросообразного подхода, в соответствии с которым учащиеся должны освоить основные знания и умения, значимые для формирования общей культуры, сохранения окружающей среды и собственного здоровья, востребованные в повседневной жизни и практической деятельности. Основу изучения курса биологии составляют эколого-эволюционный и функциональный подходы, в соответствии с которыми акценты в изучении многообразия организмов переносятся с рассмотрения особенностей строения отдельных представителей на раскрытие процессов их жизнедеятельности и усложнение в ходе эволюции, приспособленности к среде обитания, роли в экосистемах.

В 9 классе учащиеся обобщают знания о жизни и уровнях её организации, раскрывают мировоззренческие вопросы о происхождении и развитии жизни на Земле, обобщают и углубляют понятия об эволюционном развитии организмов. Полученные биологические знания

служат основой при рассмотрении экологии организма, популяции, биоценоза, биосферы. Завершается формирование понятия о ноосфере и об ответственности человека за жизнь на Земле.

Преемственные связи между разделами обеспечивают целостность школьного курса биологии, а его содержание способствует формированию всесторонне развитой личности, владеющей основами научных знаний, базирующихся на биоцентрическом мышлении, и способной творчески их использовать в соответствии с законами природы и общечеловеческими нравственными ценностями.

Изучение биологического материала позволяет решать задачи экологического, эстетического, патриотического, физического, трудового, санитарно-гигиенического, полового воспитания школьников. Знакомство с красотой природы Родины, её разнообразием и богатством вызывает чувство любви к ней и ответственности за её сохранность. Учащиеся должны хорошо понимать, что сохранение этой красоты тесно связано с деятельностью человека. Они должны знать, что человек — часть природы, его жизнь зависит от неё и поэтому он обязан сохранить природу для себя и последующих поколений людей.

Согласно учебному плану МБОУ «Гимназия №11» рабочая программа для 9 класса предусматривает обучение биологии в объеме 2 час в неделю (68 часов).

При планировании уроков предусмотрены различные виды деятельности и их единство и взаимосвязь, позволяющие оптимально достигать результатов обучения.

Для приобретения практических навыков и повышения уровня знаний в рабочую программу включены лабораторные и практические работы, предусмотренные Примерной и авторской (В.В.Пасечника) программой. Лабораторные и практические работы, являющиеся этапами комбинированных уроков и могут оцениваться по усмотрению учителя. Лабораторные и практические работы, рассчитанные на весь урок, оцениваются в обязательном порядке.

Особое внимание уделено познавательной активности учащихся, их мотивированности к самостоятельной учебной работе. В связи с этим при организации учебно – познавательной деятельности предполагается работа с тетрадью. В тетрадь включены вопросы и задания, в том числе и в форме лабораторных работ, познавательных задач, таблиц, схем, немых рисунков.

Рабочая программа ориентирована на учебник В.В. Пасечник, А.А. Каменский, Г.Г. Швецов. Биология 9 класс. Изд-во «Просвещение», 2011.

Рабочая программа предусматривает некоторые **изменения**.

№ п/п	Название тем программы	Кол-во часов в авторской программе	Кол-во часов в рабочей программе	Кол-во лабораторных работ по	Кол-во лабораторных работ по рабочей	Кол-во практич. работ
-------	------------------------	------------------------------------	----------------------------------	------------------------------	--------------------------------------	-----------------------

				авторской программе	программе	
1.	Введение. Биология в системе наук	2	2	-	-	-
2.	Основы цитологии-наука о клетке	10	10	2	1	-
3.	Размножение и индивидуальное развитие организмов	5	5	-	-	-
4.	Основы генетики	10	10	2	1	1
5.	Генетика человека	3	3	1	-	1
6.	Основы селекции и биотехнологии	3	3	-	-	-
7.	Эволюционное учение	15	15	1	1	-
8.	Возникновение и развитие жизни на Земле	4	4	-	-	-
9.	Взаимосвязи организмов и окружающей среды	10	16	3	3	2

Увеличено на 6 часов в разделе «Взаимосвязи организмов и окружающей среды» за счёт резерва: 1ч. отводится на проведение диагностической работы, 2 ч. на экскурсии, 2 ч. резерв к главам «Основы цитологии-науки о клетке» и «Размножение и индивидуальное развитие организмов».

Требования к уровню подготовки учащихся 9 класса

В результате изучения биологии ученик должен **знать/понимать**

1. признаки биологических объектов: живых организмов; генов и хромосом; клеток и организмов растений, животных, грибов и бактерий; популяций; экосистем и агроэкосистем; биосферы; растений, животных и грибов своего региона;
2. сущность биологических процессов: обмен веществ и превращения энергии, питание, дыхание, выделение, транспорт веществ, рост, развитие, размножение, наследственность и изменчивость, регуляция жизнедеятельности организма, раздражимость, круговорот веществ и превращения энергии в экосистемах;
3. особенности организма человека, его строения, жизнедеятельности, высшей нервной деятельности и поведения;

уметь объяснять:

роль биологии в формировании современной естественнонаучной картины мира, в практической деятельности людей и самого ученика; родство, общность происхождения и эволюцию растений и животных (на примере сопоставления отдельных групп); роль различных организмов в жизни человека и собственной деятельности; взаимосвязи организмов и окружающей среды; биологического разнообразия в сохранении биосферы;

Содержание

68 ч/год (2 ч/нед.)

Введение. Биология в системе наук (2 ч.)

Биология как наука. Место биологии в системе наук. Значение биологии для понимания научной картины мира. Методы биологических исследований. Понятие «жизнь». Современные научные представления о сущности жизни. Значение биологической науки в деятельности человека.

Демонстрации: портреты ученых-биологов; схема «Связь биологии с другими науками».

Глава 1. Основы цитологии - науки о клетке (10 ч.)

Предмет, задачи и методы исследования цитологии как науки. История открытия и изучения клетки. Основные положения клеточной теории. Значение цитологических исследований для развития биологии и других биологических наук, медицины, сельского хозяйства.

Клетка как структурная и функциональная единица живого. Химический состав клетки. Основные компоненты клетки. Строение мембран и ядра, их функции. Цитоплазма и основные органоиды. Их функции в клетке.

Особенности строения клеток бактерий, грибов, животных и растений. Вирусы.

Обмен веществ и превращения энергии в клетке. Способы получения органических веществ: автотрофы и гетеротрофы. Фотосинтез, его космическая роль в биосфере.

Биосинтез белков. Понятие о гене. ДНК - источник генетической информации. Генетический код. Матричный принцип биосинтеза белков. Образование РНК по матрице ДНК. Регуляция биосинтеза.

Понятие о гомеостазе, регуляция процессов превращения веществ и энергии в клетке.

Демонстрации: микропрепараты клеток растений и животных; модель клетки; опыты, иллюстрирующие процесс фотосинтеза; модели РНК и ДНК, различных молекул и вирусных частиц; схема путей метаболизма в клетке; модель-апликация «Синтез белка».

Лабораторные работы:

Строение эукариотических клеток у растений, животных, грибов и прокариотических клеток у бактерий.

Глава 2. Размножение и индивидуальное развитие (онтогенез) организмов (5 ч.)

Самовоспроизведение - всеобщее свойство живого. Формы размножения организмов. Бесполое размножение и его типы. Митоз как основа бесполого размножения и роста многоклеточных организмов, его биологическое значение.

Половое размножение. Мейоз, его биологическое значение. Биологическое значение оплодотворения.

Понятие индивидуального развития (онтогенеза) у растительных и животных организмов. Деление, рост, дифференциация клеток, органогенез, размножение, старение, смерть особей. Влияние факторов внешней среды на развитие зародыша. Уровни приспособления организма к изменяющимся условиям.

Демонстрации: таблицы, иллюстрирующие виды бесполого и полового размножения, эмбрионального и постэмбрионального развития высших растений, сходство зародышей позвоночных животных; схемы митоза и мейоза.

Глава 3. Основы генетики (10 ч.)

Генетика как отрасль биологической науки. История развития генетики. Закономерности наследования признаков живых организмов. Работы Г. Менделя. Методы исследования наследственности. Гибридологический метод изучения наследственности. Моногибридное скрещивание. Закон доминирования. Закон расщепления. Полное и неполное доминирование. Закон чистоты гамет и его цитологическое обоснование. Фенотип и генотип. Генетическое определение пола. Генетическая структура половых хромосом. Наследование признаков, сцепленных с полом. Хромосомная теория наследственности. Генотип как целостная система.

Основные формы изменчивости. Генотипическая изменчивость. Мутации. Причины и частота мутаций, мутагенные факторы. Эволюционная роль мутаций. Комбинативная изменчивость. Возникновение различных комбинаций генов и их роль в создании генетического разнообразия в пределах вида. Эволюционное значение комбинативной изменчивости. Фенотипическая, или модификационная, изменчивость. Роль условий внешней среды в развитии и проявлении признаков и свойств.

Демонстрации: модели-аппликации, иллюстрирующие законы наследственности, перекрест хромосом; результаты опытов, показывающих влияние условий среды на изменчивость организмов; гербарные материалы, коллекции, муляжи гибридных, полиплоидных растений.

Лабораторные работы:

Изучение изменчивости у растений и животных.

Изучение фенотипов растений.

Практическая работа:

Решение генетических задач.

Глава 4. Генетика человека (3 ч.)

Методы изучения наследственности человека. Генетическое разнообразие человека. Генетические основы здоровья. Влияние среды на генетическое здоровье человека. Генетические болезни. Генотип и здоровье человека.

Демонстрации: хромосомные аномалии человека и их фенотипические проявления.

Лабораторная работа:

Составление родословных.

Глава 5. Эволюционное учение (15 ч.)

Учение об эволюции органического мира. Ч. Дарвин - основоположник учения об эволюции. Движущие силы и результаты эволюции. Усложнение растений и животных в процессе эволюции. Биологическое разнообразие как основа устойчивости биосферы, результат эволюции. Сущность эволюционного подхода к изучению живых организмов.

Вид. Критерии вида. Видообразование. Понятие микроэволюции. Популяционная структура вида. Популяция как элементарная

эволюционная единица. Факторы эволюции и их характеристика.

Движущие силы и результаты эволюции.

Естественный отбор - движущая и направляющая сила эволюции. Борьба за существование как основа естественного отбора. Роль естественного отбора в формировании новых свойств, признаков и новых видов.

Возникновение адаптаций и их относительный характер. Взаимоприспособленность видов как результат действия естественного отбора.

Значение знаний о микроэволюции для управления природными популяциями, решения проблем охраны природы и рационального природопользования.

Понятие о макроэволюции. Соотнесение микро- и макроэволюции. Усложнение растений и животных в процессе эволюции. Биологическое разнообразие как основа устойчивости биосферы, результат эволюции.

Демонстрации: живые растения и животные; гербарные экземпляры и коллекции животных, показывающие индивидуальную изменчивость и разнообразие сортов культурных растений и пород домашних животных, а также результаты приспособленности организмов к среде обитания и результаты видообразования; схемы, иллюстрирующие процессы видообразования и соотношение путей прогрессивной биологической эволюции.

Лабораторная работа:

Изучение приспособленности организмов к среде обитания.

Глава 6. Основы селекции и биотехнологии (3 ч.)

Задачи и методы селекции. Генетика как научная основа селекции организмов. Достижения мировой и отечественной селекции.

Демонстрации: растения, гербарные экземпляры, муляжи, таблицы, фотографии, иллюстрирующие результаты селекционной работы; портреты селекционеров.

Глава 7. Возникновение и развитие жизни на Земле (4 ч.)

Взгляды, гипотезы и теории о происхождении жизни. Органический мир как результат эволюции. История развития органического мира.

Демонстрации: окаменелости, отпечатки растений и животных в древних породах; репродукции картин, отражающих флору и фауну различных эр и периодов.

Глава 8. Взаимосвязи организмов и окружающей среды (16 ч.)

Окружающая среда - источник веществ, энергии и информации. Экология, как наука. Влияние экологических факторов на организмы. Приспособления организмов к различным экологическим факторам. Популяция. Типы взаимодействия популяций разных видов (конкуренция, хищничество, симбиоз, паразитизм).

Экосистемная организация живой природы. Экосистемы. Роль производителей, потребителей и разрушителей органических веществ в экосистемах и круговороте веществ в природе. Пищевые связи в экосистеме. Особенности агроэкосистем.

Биосфера - глобальная экосистема. В.И. Вернадский - основоположник учения о биосфере. Роль человека в биосфере. Экологические проблемы, их влияние на жизнь человека. Последствия деятельности человека в экосистемах, влияние его поступков на живые организмы и экосистемы.

Демонстрации: таблицы, иллюстрирующие структуру биосферы; схема круговорота веществ и превращения энергии в биосфере; схема влияния хозяйственной деятельности человека на природу; модель-аппликация «Биосфера и человек»; карты заповедников России.

Лабораторные работы:

Строение растений в связи с условиями жизни.

Подсчет индексов плотности для определенных видов растений.

Выделение пищевых цепей в искусственной экосистеме (на примере аквариума).

Практические работы:

Наблюдения за сезонными изменениями в живой природе.

Составление схем передачи веществ и энергии (цепей питания).

Выявление приспособлений организмов к среде обитания (на конкретных примерах), типов взаимодействия популяций разных видов в конкретной экосистеме.

Анализ и оценка влияния факторов окружающей среды, факторов риска на здоровье, последствий деятельности человека в экосистемах, собственных поступков на живые организмы и экосистемы.

Экскурсия:

Среда жизни и ее обитатели.

Учебно-тематический план в 9 классе

№ п/п	Тема	Кол-во часов		Контр. работы	Практ. и лабор. работы	Контр. тесты
		Авторская программа	Рабочая программа			
1.	Введение. Биология в системе наук	2	2	-	-	-
2.	Основы цитологии-науке о клетке	10	10	1	1	-
3.	Размножение и индивидуальное развитие организмов	5	5	-	-	1
4.	Основы генетики	10	10	-	2	1
5.	Генетика человека	3	3	1	1	-
6.	Основы селекции и биотехнологии	3	3	-	-	-

7.	Эволюционное учение	15	15	1	1	1
8.	Возникновение и развитие жизни на Земле	4	4	1	-	-
9.	Взаимосвязи организмов и окружающей среды	10	16	1	5	1
	Итого:	68	68	5	10	4

Практическая часть по биологии

Лабораторные работы:

1. Строение клеток.
2. Изучение фенотипов растения. Изучение модификационной изменчивости и построение вариационной кривой.
3. Изучение приспособленности организма к среде обитания.
4. Изучение приспособлений организмов к определенной среде обитания.
5. Строение растений в связи с условиями жизни.
6. Описание экологической ниши организма.
7. Выявление пищевых цепей в искусственной экосистеме на примере аквариума.

Практические работы:

1. Решение генетических задач на моногибридное скрещивание.
2. Составление родословных.
3. Выявление типов взаимодействия популяций разных видов в конкретной экосистеме.
4. Составление схем передачи веществ и энергии.

Учебно-методический комплект

1. Пасечник В.В. «Программы основного общего образования по биологии» для учащихся 6-9 классов общеобразовательных учреждений, издательство «Просвещение», 2009 год.
2. Пасечник В.В., Каменский А.А., Швецов Г.Г., Учебник для общеобразовательных учреждений 9 класс, Биология, Москва, «Просвещение», 2011 год.
3. Пасечник В.В., Каменский А.А., Швецов Г.Г., Рабочая тетрадь по биологии 9 класс. Изд-во «Просвещение», 2010.
4. Пасечник В.В. Уроки биологии 9 класс, М. Просвещение, 2010.
5. Биология. Развернутое тематическое планирование. УМК «Линия жизни» под редакцией В.В. Пасечника. Тематическое планирование 5-11 классы, Волгоград, издательство «Учитель», 2011 год

Календарно-тематическое планирование по предмету биология
9 класс
Автор учебника: Пасечник В.В. (УМК по биологии «Линия жизни»)

№ п/п	Дата по плану	Дата по факту	Тема урока	Кол-во часов
			Введение. Биология в системе наук	2
1			Биология как наука.	1
2			Методы биологических исследований. Значение биологии.	1
			Глава 1. Основы цитологии – наука о клетке	10
3(1)			Цитология – наука о клетке.	1
4(2)			Клеточная теория.	1
5(3)			Химический состав клетки.	1
6(4)			Строение клетки.	1
7(5)			Особенности клеточного строения организмов. Вирусы.	1
8(6)			Лабораторная работа № 1 «Строение клеток».	1
9(7)			Обмен веществ и превращения энергии в клетке. Фотосинтез.	1
10(8)			Биосинтез белков.	1
11(9)			Регуляция процессов жизнедеятельности в клетке.	1
12(10)			Обобщающий урок по главе «Основы цитологии – наука о клетке».	1
			Глава 2. Размножение и индивидуальное развитие (онтогенез) организмов	5
13(1)			Формы размножения организмов. Бесполое размножение. Митоз.	1
14(2)			Половое размножение. Мейоз.	1
15(3)			Индивидуальное развитие организма (онтогенез).	1
16(4)			Влияние факторов внешней среды на онтогенез.	1
17(5)			Обобщающий урок по главе «Размножение и индивидуальное развитие (онтогенез)».	1
			Глава 3. Основы генетики	10
18(1)			Генетика как отрасль биологической науки.	1
19(2)			Методы исследования наследственности. Фенотип и генотип.	1
20(3)			Закономерности наследования.	1
21(4)			Решение генетических задач.	1
22(5)			Практическая работа № 1 «Решение генетических задач на моногибридное скрещивание».	1
23(6)			Хромосомная теория наследственности. Генетика пола.	1
24(7)			Основные формы изменчивости. Генотипическая изменчивость.	1
25(8)			Комбинативная изменчивость.	1
26(9)			Фенотипическая изменчивость. Лабораторная работа № 2 «Изучение фенотипов растений. Изучение модификационной изменчивости и построение вариационной кривой».	1
27(10)			Обобщающий урок по главе «Основы генетики».	1
			Глава 4. Генетика человека	3
28(1)			Методы изучения наследственности человека. Практическая работа № 2 «Составление родословных».	1

29(2)		Генотип и здоровье человека.	1
30(3)		Обобщающий урок по главе «Генетика человека».	1
		Глава 5. Основы селекции и биотехнологии	3
31(1)		Основы селекции.	1
32(2)		Достижения мировой и отечественной селекции.	1
33(3)		Биотехнология: достижения и перспективы развития.	1
		Глава 6. Эволюционное учение	15
34(1)		Учение об эволюции органического мира.	1
35(2)		Эволюционная теория Ч.Дарвина.	1
36(3)		Вид. Критерии вида.	1
37(4)		Популяционная структура вида.	1
38(5)		Видообразование.	1
39(6)		Формы видообразования.	1
40(7)		Обобщение материала по темам «Учение об эволюции органического мира. Вид. Критерии вида. Видообразование».	1
41(8)		Борьба за существование и естественный отбор – движущие силы эволюции.	1
42(9)		Естественный отбор.	1
43(10)		Адаптация как результат естественного отбора.	1
44(11)		Взаимоприспособленность видов как результат действия естественного отбора.	1
45(12)		Лабораторная работа № 3 «Изучение приспособленности организмов к среде обитания».	1
46(13)		Урок семинар «Современные проблемы теории эволюции».	1
47(14)		Урок семинар «Современные проблемы теории эволюции. Эволюционная теория Ж.Б. Ламарка».	1
48(15)		Обобщение материала по главе «Эволюционное учение».	1
		Глава 7. Возникновение и развитие жизни на Земле	4
49(1)		Взгляды, гипотезы и теории о происхождении жизни.	1
50(2)		Органический мир как результат эволюции.	1
51(3)		История развития органического мира.	1
52(4)		Урок-семинар «Происхождение и развитие жизни на Земле».	1
		Глава 8. Взаимосвязи организмов и окружающей среды	16
53(1)		Экология как наука. Лабораторная работа № 4 «Изучение приспособлений организмов к определённой среде обитания (на конкретных примерах)».	1
54(2)		Влияние экологических факторов на организмы. Лабораторная работа № 5 «Строение растений в связи с условиями жизни».	1
55(3)		Экологическая ниша. Лабораторная работа № 6 «Описание экологической ниши организма».	1
56(4)		Структура популяций. Типы взаимодействия популяций разных видов. Практическая работа № 3 «Выявление типов взаимодействия популяций разных видов в конкретной экосистеме».	1
57(5)		Экосистемная организация природы. Компоненты экосистем. Структура экосистем.	1
58(6)		Поток энергии и пищевые цепи. Практическая работа № 4 «Составление схем передачи веществ и энергии (цепей питания)».	1
59-60 (7-8)		Искусственные экосистемы. Лабораторная работа № 7 «Выявление пищевых цепей в искусственной экосистеме на примере аквариума».	1
		Экологические проблемы современности.	1
61-62 (9-10)		Итоговая конференция «Взаимосвязи организмов и окружающей среды». Защита экологического проекта.	1
		Обобщающий урок по главе 8 «Взаимосвязи организмов и окружающей среды».	1
63-64 (11-12)		Повторение по главе «Основы цитологии – науки о клетке».	1
		Повторение по главе «Основы генетики»	1
65(13)		Повторение по главе «Размножение и индивидуальное развитие организмов».	1
66(14)		Экскурсия «История развития жизни на Земле» (посещение библиотеки).	1
67-68 (15- 16)		Экскурсия «Сезонные изменения в живой природе».	1
		Обобщение материала за курс 9 класса.	1